

KITCHEN ATMOSPHERE

—

RE-  
DES  
IGN

**Euromobil**



KITCHEN ATMOSPHERE


—

RE.  
DES  
IGN

**Euromobil**



Headquarter Euromobil "Astati" opera di Nag Arnoldi



DESIGN R&S EUROMOBIL  
E ROBERTO GOBBO

Il DESIGN  
che **GENERA**  
lo SPAZIO,  
sistemi cucine  
ed elementi  
di contenimento  
diventano strutture  
architettoniche.  
Un potenziale  
progettuale  
ispirato non solo  
da architettura  
e haute couture  
ma soprattutto  
dall'arte  
contemporanea.  
Tre mood,  
tre aree di gusto  
che interpretano  
altrettanti  
stili abitativi:  
**MONOCHROME**,  
**CONTRAST**  
e **NATURAL**.

**DESIGN** that  
**GENERATES**  
**SPACE**;  
kitchen systems  
and storage  
units become  
architectural  
structures. A  
planning potential  
that is not just  
inspired by  
architecture and  
haute couture  
but also by  
contemporary art.  
Three moods,  
three different  
tastes that  
interpret just  
as many  
living styles:  
**MONOCHROME**,  
**CONTRAST**  
and **NATURAL**.



**TIPOLOGIE DI APERTURA**

Tipologie di apertura personalizzate: maniglie e gole pratiche ed esclusive.

Customised opening systems: practical and exclusive handles and grooves.

**KABINSPACE**

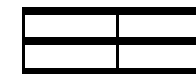
Strutture per l'organizzazione dello spazio con anta scorrevole Kabin e mobili retro finiti.

Space organising structures with Kabin sliding doors and modules finished on the back.

**PUZZLE 12**

Sistema modulare di colonne, pensili ed elementi da appoggio a giorno, sp. 12 mm.

A modular system including tall units, wall units and open units, all of which are 12 mm thick.

**IMAGE KITCHEN**


Basi a giorno in metallo, eleganti e robuste, pensate per l'inserimento in isole o penisole.

Elegant and sturdy open base units made of metal and designed to be fitted in islands or peninsulas.

**CORNER BOX**

Cabina dispensa ad angolo attrezzabile a piacere per soddisfare ogni esigenza di contenimento.

A corner cupboard to which accessories can be added on request to satisfy any storage requirement.

**COLONNA ANGOLO ESTERNO**

Colonna angolo esterno con due ante battenti per una totale accessibilità.

An external corner tall unit with two hinged doors for total access.

**AMBROGIO**

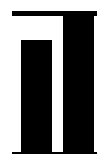
Elemento sopratop con screen motorizzato in tessuto, ripiani Bank e schienale retroilluminato.

Countertop unit with a fabric, electric shutter, Bank shelves and a rear-lit back panel.

**MOTUS**

Elemento portaoggetti scorrevole su boiserie Horizon, a scomparsa se abbinato ad Ambrogio.

Sliding midway unit fitted on Horizon wall panelling; if combined with the Ambrogio countertop unit it becomes invisible.

**COLONNE H. 243-267 CM**

Colonne pensate per il massimo sfruttamento dello spazio, da pavimento a soffitto.

Tall units designed for maximum, floor-to-ceiling, space use.

**ANTA A PAVIMENTO**

Nuove modularità dal design minimale con anta a pavimento per basi e colonne.

New modules with a minimal design and floor-level doors for base and tall units.

**EAT**

Piano snack estraibile sp. 7,4 cm per zona operativa a isola o penisola.

A 7.4-cm thick pull-out breakfast bar for work islands or peninsulas.

**TOTEM**

Sistema libreria attrezzabile con mensole, versione a parete o da pavimento a soffitto.


A shelving system available in the floor-to-wall and floor-to-ceiling versions.

MOOD

MONOCHROME



Anna Wintour  
Vogue USA director



Gio Ponti  
Bijenkorf Department Store



Jorrit Tornquist  
fatamorgana




Monochrome è una selezione di finiture e materiali monocromatici in cui la continuità cromatica è potere: qui è protagonista l'ottanio nelle sue varianti materiche. Questo mood che ha come valore la pura essenzialità è ispirato alle opere di Jorrit Tornquist e alla sua continua ricerca fondata sul colore e sulla capacità della luce di modificare le superfici esaltandone la carica espressiva. Monochrome is a selection of monochrome finishes and materials whose strength lies in its colour continuity: the focus here is on octane blue in its textured versions. This mood based on pure minimalism is inspired by the works of Jorrit Tornquist and by his ongoing research into colour and on light's ability to modify surfaces, enhancing their expressive properties.



MOOD

## CONTRAST



**Coco Chanel**  
French fashion designer



**Frank Lloyd Wright**  
Solomon R. Guggenheim Museum



**Alberto Biasi**  
A Regola d'Arte



Contrast è il luogo dei contrasti cromatici e del dialogo tra gli opposti. Spiccano gli accostamenti tra il bianco ottico e il nero nelle varianti cromatiche come il Wood Caneté black e il gres Laminam In-Side Cardoso nero o il vetro Dekor Palladio light con il nero Marquina e il TSS Turner dark. Questo mood si ispira all'opera di Alberto Biasi, riconosciuto protagonista dell'arte ottico-cinetica.

Contrast is a place of colour contrasts where opposites interact. Particular pairings stand out such as optic white and black in chromatic variants like black Wood Caneté and black Cardoso Gres Laminam In-Side or Light Palladio Dekor glass with Marquina black and dark Turner TSS. This mood is inspired by the work of Alberto Biasi, the renowned protagonist of optical-kinetic art.



MOOD

NATURAL



Natural è lo sguardo verso la natura. Superfici materiche e autentiche come il noce canaletto materia, l'olmo Michelangelo, il gres Laminam In-Side pietra piacentina taupé e il vetro Dekor Sac medium abbinati ai colori fango, caligine e pomice in tutte le loro varianti materiche. Questa area di gusto si lega armonicamente agli originali objet trouvé di Lorenzo Mariani, in arte L'orMa. Natural looks to nature. Authentic, textured surfaces such as Materia American walnut, Michelangelo elm, taupé Piasentina Stone Gres Laminam In-Side and medium Sac Dekor glass paired with mud, haze and pumice in all their textured versions. This area of preference is harmoniously linked to the original "found objects" of Lorenzo Mariani (known as L'orMa).



# INDEX

**TELERO ANTIS LAIN** P.16



**TELERO ANTIS** P.46



**TELERO ANTIS** P.132



**TELERO** P.150



**ANTIS** P.66



**LAIN** P.84



**FILÒ** P.162



**FREE STEEL** P.172



**LAIN** P.98



**TELERO ANTIS** P.116



**SYSTEM** P.182

CONTENIMENTO STORAGE UNITS	P.184
ELEMENTI A GIORNO OPEN UNITS	P.218
ANTE VETRO GLASS DOORS	P.230
BOISERIE WALL PANELLING	P.240
PIANI SNACK BREAKFAST BARS	P.262
ACCESSORI ACCESSORIES	P.272
LIBRERIE SHELVING SYSTEMS	P.312

**TECH** P.322

TIPOLOGIE APERTURA OPENING METHODS	P.324
ANTE DOORS	P.332



# TELERO ANTIS LAIN

MONOCHROME #1

VETRO DEKOR SAC MEDIUM  
WOOD CANETÉ BLACK  
TSS POMICE  
MEDIUM SAC DEKOR GLASS  
BLACK WOOD CANETÉ  
PUMICE TSS







**IMAGE KITCHEN**

Basi a giorno in metallo  
Metal open base units

**EAT**

Piano snack scorrevole  
Sliding breakfast bar

**ANTIS POD**

Colonne Wood Caneté black  
Black Wood Caneté tall units

**KABINSPACE**

Kabin anta scorrevole guide a scomparsa  
Sliding-door Kabin with hidden runners








**EAT**  
Piano snack scorrevole  
Sliding breakfast bar





**FIT**  
Accessori rovere grigio e alluminio nero  
Grey oak and black aluminium accessories







**TELERO GR**  
Basi vetro Dekor sac medium  
Medium sac Dekor glass base units







**IMAGE KITCHEN**

Basi a giorno in metallo  
Metal open base units

**EAT**

Piano snack scorrevole  
Sliding breakfast bar

**SPACE ISOLA**

Accessori portaoggetti  
Utility racks

**COLONNE ANGOLO ESTERNO**

Colonne angolo esterno  
External corner tall units

**KABINSPACE**

Kabin anta scorrevole guide a scomparsa  
Sliding-door Kabin with hidden runners





**CABINET**  
Colonne anta rientrante  
Tall units with receding doors




**CABINET DISPENSA**  
Colonna anta rientrante, ripiano estraibile acciaio inox, schiena Wood liscio black  
Tall unit with receding doors, pull-out stainless steel shelf, plain black Wood back panel





**KABINSPACE**  
Kabin anta scorrevole guide a scomparsa  
Sliding-door Kabin with hidden runners





**COLONNE ANGOLO ESTERNO**  
Colonne angolo esterno  
External corner tall units





**TOTEM**  
Libreria a parete  
Floor-to-wall shelving system





**LAIN POD**  
Basi TSS pomice  
Pumice TSS base units

**UP**  
Boiserie  
Wall panelling



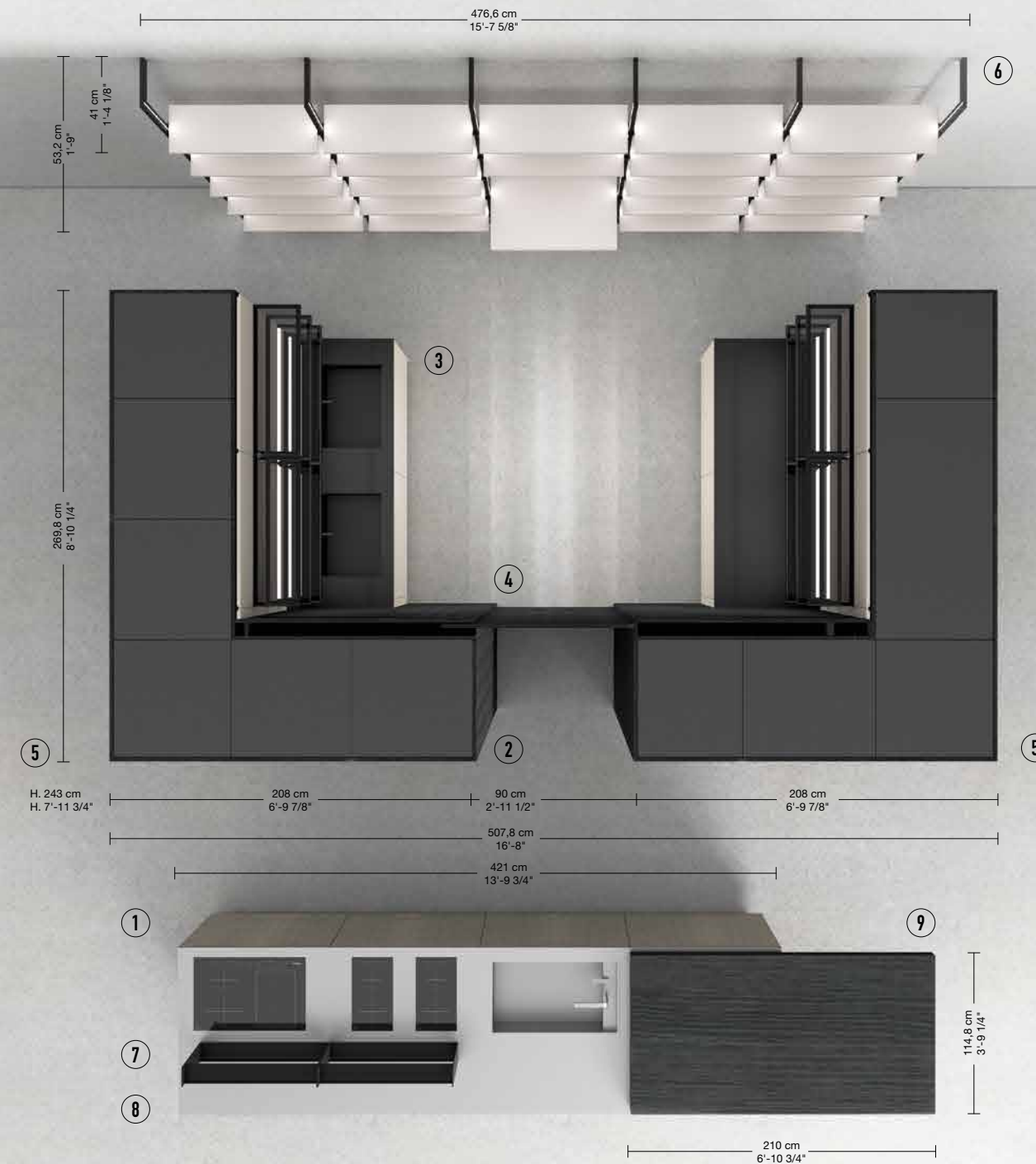






## MONOCHROME #1

## TELERO ANTIS LAIN

**1. TELERO GR**

Basi isola P.61 cm frontali telaio alluminio nero e vetro Dekor sac medium, profilo gola e zoccolo anodizzato nero spazzolato, piano top acciaio inox satinato sp.0,4 cm.

Island base units D. 61 cm with black aluminium frames and medium sac Dekor glass fronts, brushed black anodized groove and plinth, 0.4-cm thick satin-finish stainless steel worktop.

**2. ANTIS POD\_CABINET**

Colonne H.243 cm con anta a pavimento Wood Caneté black e maniglia Pod alluminio nero assoluto opaco, zoccolo Wood liscio black H.8 cm. Cabinet colonne con ante rientranti.

Tall units H.243 with black Wood Caneté floor-level doors and Pod handles in matt absolute black aluminium, plain black Wood plinth H.8 cm. Tall Cabinet units with receding doors.

**3. LAIN POD**

Basi frontali TSS pomice, maniglia Pod e zoccolo alluminio laccato pomice opaco H.8 cm, piano top gres Laminam nero assoluto sp.1,2 cm. Boiserie Up pannelli TSS pomice e ripiani Bank vetro fumé con luce LED.

Pumice TSS base unit fronts, Pod handles and 8-cm high plinth in matt Pumice lacquered aluminium, 1.2-cm thick absolute black Gres Laminam worktop. Pumice TSS Boiserie Up wall panels and smoked glass Bank shelves with LED lights.

**4. KABINSPACE**

Kabin anta scorrevole guide a scomparsa Wood Caneté black. Ante finitura retro colonne Wood liscio black.

Sliding-door Kabin with hidden runners in black Wood Caneté. The back side of tall units matches the finish of the door in plain black Wood.

**5. COLONNE ANGOLO ESTERNO**

Colonna angolo esterno con due ante battenti Wood Caneté black.

External corner tall units with two black Wood Caneté hinged doors.

**6. TOTEM**

Libreria a parete, struttura in alluminio verniciato brunito, mensola sp.2,2 cm e scrittoio sp.6 cm TSS pomice.

Floor-to-wall shelving system with a burnished painted aluminium structure, 2.2-cm thick shelves and 6-cm thick desk in pumice TSS.

**7. SPACE ISOLA**

Accessori in alluminio portaoggetti.

Aluminium utility racks.

**8. IMAGE KITCHEN**

Sistema basi a giorno in metallo verniciato nero goffrato integrato nel blocco isola.

Open base unit system in embossed black coated metal built into the island.

**9. EAT**

Piano snack scorrevole Wood liscio black sp.7,5 cm.

Plain black Wood sliding breakfast table, 7.5-cm thick.



# TELERO ANTIS

---

CONTRAST #1

GRES LAMINAM IN-SIDE CARDOSO NERO  
LACCATO SUPER MATT BIANCO OTTICO  
WOOD CANETÉ BROWN  
BLACK CARDOSO GRES LAMINAM IN-SIDE  
SUPER MATT OPTIC WHITE LACQUER  
BROWN WOOD CANETÉ
















**PUZZLE 12**  
Colonna a giorno  
Open tall unit



**TELERO GR**  
Basi gres Laminam In-Side Cardoso nero  
Black Cardoso Gres Laminam In-Side base units

**ANTIS POD**  
Colonne laccato Super Matt bianco ottico  
Super Matt optic white lacquered tall units





**KABINSPACE**  
Kabin anta scorrevole guide a scomparsa  
Sliding-door Kabin with hidden runners



**COLONNA ANGOLO ESTERNO**  
Colonna angolo esterno  
External corner tall unit





**KABINSPACE**

Colonne a giorno con attrezzatura interna, ripiano estraibile in acciaio inox e sistema estraibile Lavidò Arena style antracite  
Open tall units with interior accessories, pull-out shelf in stainless steel and Lavidò Arena Style pull-out system in anthracite



**PUZZLE 12**

Colonne a giorno  
Open tall units

**KABINSPACE**

Ante finitura retro colonne  
The back side of tall units matches the finish of the doors





**TOTEM**  
Libreria a soffitto  
Floor-to-ceiling shelving system










**TOTEM**  
Contentori Wood Caneté brown  
Brown Wood Caneté units



## CONTRAST #1

## TELERO ANTIS



## 1. TELERO GR

Basi L.150 cm con doppio cestone e frontali gres Laminam In-Side Cardoso nero; pensili, piano top sp.2 cm e boiserie gres Laminam In-Side Cardoso nero; profilo gola e zoccolo H.6 cm alluminio anodizzato nero spazzolato.

Base units W.150 with double deep drawer and black Cardoso Gres Laminam In-Side fronts; wall units, 2-cm thick worktop and wall panels in black Cardoso Gres Laminam In-side; groove and plinth H. 6 cm in brushed black anodized aluminium.

## 2. ANTIS POD

Colonne H.226 cm con anta intera a pavimento laccato Super Matt bianco ottico, maniglia Pod e zoccolo alluminio laccato bianco ottico opaco.

Tall units H.226 cm with floor-level full-height door in Super Matt optic white lacquer, Pod handles and matt optic white lacquered aluminium plinth.

## 3. KABINSPACE

Kabin anta scorrevole guide a scomparsa vetro stratificato bianco ottico opaco sp.0,8 cm. Ante finitura retro colonne laccato Super Matt bianco ottico.

Sliding-door Kabin with hidden runners and 0.8-cm thick matt optic white stratified glass. The back side of tall units matches the finish of the doors in Super Matt optic white lacquer.

## 4. COLONNA ANGOLO ESTERNO

Colonna angolo esterno con due ante battenti a 45° laccato Super Matt bianco ottico.

External corner tall unit with two 45° hinged doors in Super Matt optic white lacquer.

## 5. PUZZLE 12

Colonne a giorno laccato Super Matt bianco ottico.

Open tall units in Super Matt optic white lacquer.

## 6. TOTEM

Libreria a soffitto, struttura in alluminio verniciato brunito, elementi contenitore con frontali Wood Caneté brown e scrittoi Wood liscio brown, ripiani Bank vetro fumé.

Floor-to-ceiling shelving system in burnished painted aluminium, storage units with brown Wood Caneté fronts and brown plain Wood desks, smoked glass Bank shelves.



# ANTIS

NATURAL #1

LACCATO SUPER MATT FANGO  
NOCE CANALETTO MATERIA  
SUPER MATT MUD LACQUER  
MATERIA AMERICAN WALNUT











**AMBROGIO**  
Elemento sopratop con screen motorizzato  
Countertop unit with electric shutter









**ANTIS POD**  
Basi laccato Super Matt fango  
Super Matt mud lacquered base units



**TECA**  
Pensili  
Wall units

**PUZZLE 12**  
Elementi in appoggio a giorno  
Open units





**SPACE ISOLA**  
Accessori portaoggetti  
Utility racks

**RONDÒ**  
Piano snack circolare  
Round breakfast bar





**HORIZON**  
Boiserie  
Wall panelling

**MOTUS**  
Elemento scorrevole  
Sliding midway unit



**MOTUS**  
Elemento scorrevole  
Sliding midway unit



---

**CORNER BOX**  
**H. 267 CM**  
**DA PAVIMENTO**  
**A SOFFITTO**  
**FLOOR-TO-CEILING**  
**CORNER BOX**  
**H. 267 CM**

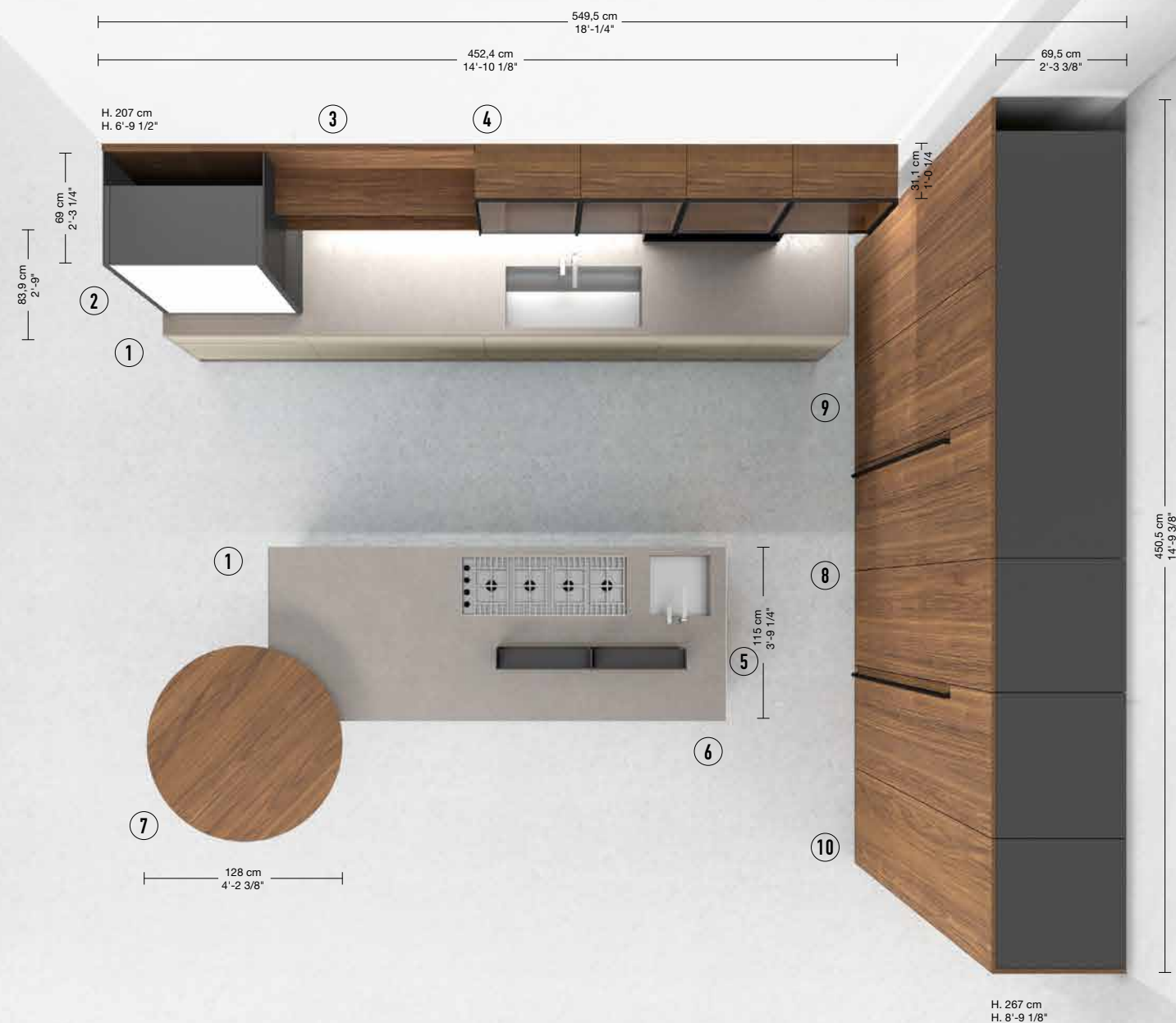
**CORNER BOX**  
Cabina dispensa ad angolo  
Corner cupboard





NATURAL #1

ANTIS

**1. ANTIS POD**

Basi cassetto+cestone e basi isola doppia profondità P.61 cm / P.31,1 cm frontali laccato Super Matt fango, maniglia Pod e zoccolo alluminio laccato fango H.8 cm, piano top Inalco MDI silk camel natural sp.1,2 cm.

Base units with drawer+deep drawer and double-depth island base units D. 61 cm / D. 31.1 cm with Super Matt mud fronts, Pod handles and mud aluminium plinth H. 8 cm, 1.2-cm thick natural camel Inalco MDI silk worktop.

**2. AMBROGIO**

Elemento sopratop struttura noce canaletto materia, coprifianchi sp.0,6 cm Fenix NTM® nero Ingo, schienale LED Solaris, ripiani Bank e screen motorizzato in tessuto grigio.

Countertop unit with a Materia American walnut structure, 0.6-cm thick finishing side panels in Ingo black Fenix NTM®, Solaris LED back panel, Bank shelves and electric, grey fabric shutter.

**3. HORIZON\_MOTUS**

Boiserie Horizon noce canaletto materia con elemento scorrevole Motus in alluminio anodizzato nero.

Horizon wall panelling in Materia American walnut with sliding Motus midway unit in black anodized aluminium.

**4. TECA**

Pensili telaio testa di moro e vetro fumé, struttura noce canaletto materia.

Wall units with dark brown frames and smoked glass panels, Materia American walnut structures.

**5. SPACE ISOLA**

Accessori in alluminio portaoggetti.

Aluminium utility racks.

**6. PUZZLE 12**

Elementi da appoggio a giorno laccato Super Matt fango.

Open units in Super Matt mud lacquer.

**7. RONDÒ**

Piano snack circolare noce canaletto materia.

Round breakfast bar in Materia American walnut.

**8. ANTIS**

Colonne H.267 cm con anta intera a pavimento noce canaletto materia, maniglia Tondone in ferro godronato laccato nero.

Tall units H.267 cm with floor-level full-height doors in Materia American walnut, Tondone handles in knurled, black lacquered iron.

**9. CORNER BOX**

Cabina dispensa ad angolo a due ante noce canaletto materia, maniglia Tondone in ferro godronato laccato nero.

Corner cupboard with two doors in Materia American walnut, Tondone handles in knurled, black lacquered iron.

**10. COLONNA ANGOLO ESTERNO**

Colonna angolo esterno con due ante battenti a 45° noce canaletto materia.

External corner tall unit with two 45° hinged doors in Materia American walnut.



# LAIN

MONOCHROME #2

ECOLACCATO OTTANIO  
FENIX NTM® NERO INGO  
OCTANE BLUE ECOLACCATO  
INGO BLACK FENIX NTM®







TOTEM  
Libreria a soffitto  
Floor-to-ceiling shelving system













**LAIN 33**  
Basi ecolaccato ottanio  
Octane blue Ecolaccato base units







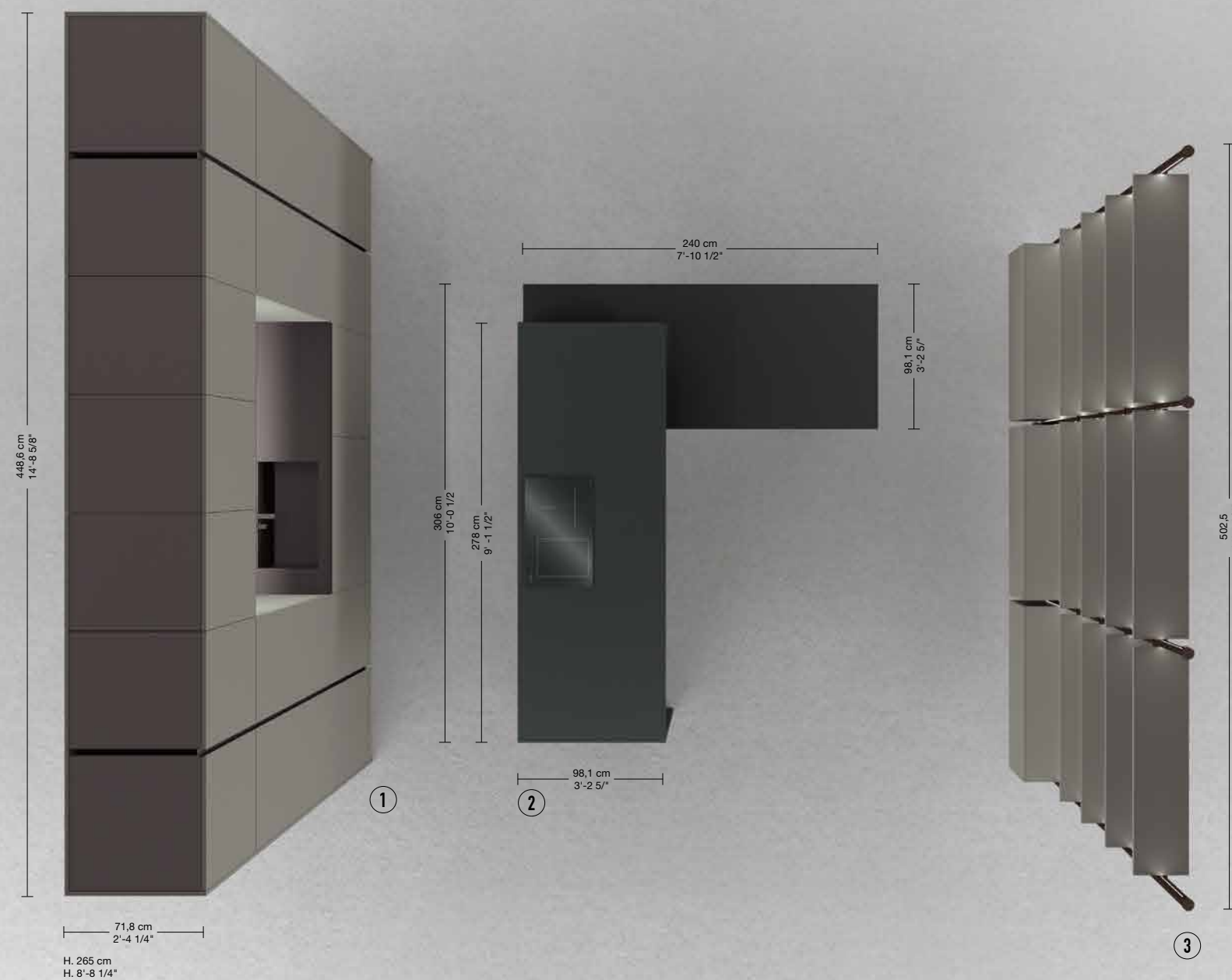
**EASY LINE**  
Accessori noce canaletto  
American walnut accessories





## MONOCHROME #2

## LAIN



## 1. LAIN 33

Basi frontali ecolaccato ottanio, profilo gola e zoccolo H.6 cm alluminio laccato ottanio opaco, piano top Fenix NTM® nero Ingo sp.4 cm. Colonne frontali ecolaccato ottanio, profilo gola e zoccolo H.6 cm alluminio laccato ottanio opaco.

Octane blue Ecolaccato base unit fronts, matt octane blue lacquered aluminium groove and 6-cm high plinth, 4-cm thick Ingo black Fenix NTM® worktop. Octane blue Ecolaccato tall unit fronts, matt octane blue lacquered aluminium groove and plinth H.6 cm.

## 2. LAIN 33 ISOLA

Basi isola P.61 cm frontali ecolaccato ottanio, profilo gola e zoccolo H.6 cm alluminio laccato ottanio opaco, piano top P.98,1 cm, piano tavolo L.98,1 cm e fianconi Fenix NTM® nero Ingo sp.4 cm.

Octane blue Ecolaccato base unit fronts for island D. 61 cm, matt octane blue lacquered aluminium groove and plinth H. 6 cm, worktop D. 98.1 cm, table top L. 98.1 cm and 4-cm thick Ingo black Fenix NTM® side panels.

## 3. TOTEM

Libreria a soffitto struttura in alluminio verniciato brunito, mensole ecolaccato ottanio. Floor-to-ceiling shelving system with a burnished painted aluminium structure and octane blue Ecolaccato shelves.



# LAIN



CONTRAST #2

ECOLACCATO CALIGINE  
TSS TURNER DARK  
TSS TAGLIAMENTO  
HAZE ECOLACCATO  
DARK TURNER TSS  
TAGLIAMENTO TSS











**LAIN SINUS**  
Basi ecolaccato caligine  
Haze Ecolaccato base units

**FIT**  
Accessori rovere grigio  
Grey oak accessories



**GAP**  
Canale attrezzato filotop  
Flush kitchen counterback





**LAIN SINUS**

Basi ecolaccato caligine,  
colonne TSS Turner dark  
Haze Ecolaccato base units,  
dark Turner TSS tall units

**CORNER BOX**

Cabina dispensa ad angolo  
Corner cupboard

**PUZZLE 12**

Colonna e pensili a giorno  
Open tall and wall units





**CORNER BOX**  
Cabina dispensa ad angolo  
Corner cupboard





**LAIN SINUS**  
Maniglia verticale  
Vertical handle






**PENSILI**  
Fondo e cappello a finire ecolaccato caligine  
Finishing bottom and top panels in haze Ecolaccato









## CONTRAST #2

## LAIN



## 1. LAIN SINUS

Basi anta battente L.75 cm, basi cassetto+cestone L.75 cm e pensili frontali ecolaccato caligine, profilo gola e zoccolo alluminio laccato caligine opaco H.8 cm, piano top Inalco MDI umbra marr bocciardato sp.1,2 cm. Basi isola anta a pavimento ecolaccato caligine, profilo gola e zoccolo alluminio laccato caligine opaco H.8 cm, piano top Inalco MDI umbra marr bocciardato sp.1,2 cm. Colonne ante TSS Turner dark, maniglia Sinus e zoccolo anodizzato nero spazzolato H.8 cm.

Base units with hinged doors W. 75 cm, base units with drawer+deep drawer W. 75 cm and wall units with haze Ecolaccato fronts, matt haze lacquered aluminium groove and plinth H. 8 cm, 1.2-cm thick bush hammered umbra marr Inalco MDI worktop. Island base units with floor-level doors in haze Ecolaccato, matt haze lacquered aluminium groove and plinth H. 8 cm, 1.2-cm thick bushhammered umbra marr Inalco MDI worktop. Tall units with dark Turner TSS doors, brushed black anodized Sinus handles and plinth H.8 cm.

## 2. PUZZLE 12

Pensili a giorno TSS Tagliamento. Colonna a giorno TSS Tagliamento. Tagliamento TSS open wall units. Tagliamento TSS open tall unit.

## 3. GAP

Canale attrezzato filotop in alluminio laccato opaco nero. Kitchen counterback in matt black lacquered aluminium flush with the worktop.

## 4. CORNER BOX

Cabina dispensa ad angolo ad un'anta TSS Turner dark e maniglia Slide laccato nero opaco. Corner cupboard with one dark Turner TSS door and Slide handle in matt black lacquer.

## 5. COLONNA ANGOLO ESTERNO

Colonna angolo esterno con due ante battenti TSS Turner dark. External corner tall unit with two dark Turner TSS hinged doors.




# TELERO ANTIS

---

NATURAL #2

LACCATO SUPER MATT FANGO  
OLMO MICHELANGELO  
GRES LAMINAM IN-SIDE PIETRA PIASENTINA TAUPÉ  
SUPER MATT MUD LACQUER  
MICHELANGELO ELM  
TAUPÉ PIASENTINA STONE GRES LAMINAM IN-SIDE










120-121



TECA  
Pensili  
Wall units



HORIZON  
Boiserie  
Wall panelling







**KABINSPACE**  
Kabin anta scorrevole guide a scomparsa  
Sliding-door Kabin with hidden runners

**GAP**  
Canale attrezzato filotop  
Flush kitchen counterback





**TELERO HA**

Basi isola gres Laminam In-Side pietra piacentina taupé  
Taupé Piasentina stone Gres Laminam In-Side island base units









**CABINET**  
Colonna anta rientrante  
Tall unit with receding door



**CABINET**  
Colonna anta rientrante con sistema estraibile Lavido Arena style antracite  
Tall unit with receding door and anthracite Lavido Arena style pull-out system



NATURAL #2

## TELERO ANTIS

**1. ANTIS 33**

Basi frontali laccato Super Matt fango con bordo superiore inclinato 33°, fianchi taglio a 45°, gole e zoccoli alluminio laccato opaco fango, piano top gres Laminam In-Side pietra piacentina taupé finitura naturale.

Base unit fronts with a Super Matt mud lacquered finish, a 33° angled upper edge, side panels with 45° front edges, matt mud lacquered aluminium grooves and plinths, Gres Laminam In-Side worktop with natural-finish taupé Piasentina stone.

**2. TELERO HA**

Frontali telaio alluminio anodizzato nero e gres Laminam In-Side pietra piacentina taupé finitura naturale, zoccoli alluminio anodizzato nero spazzolato H.8 cm, piano top gres Laminam In-Side pietra piacentina taupé finitura naturale sp.1,2 cm.

Fronts with black anodized aluminium frames and Gres Laminam In-Side stone panels, brushed black anodized aluminium plinths H. 8 cm, Gres Laminam In-Side with a natural-finish taupé Piasentina stone 1.2-cm worktop.

**3. TECA**

Pensili telaio testa di moro e vetro fumé, struttura olmo Michelangelo.

Wall units with dark brown framed and smoked glass; Michelangelo elm structure.

**4. HORIZON**

Boiserie Horizon laccato Super Matt fango con elemento scorrevole in gres Laminam In-Side pietra piacentina taupé finitura naturale.

Horizon Super Matt mud wall panelling with natural-finish taupé Piasentina stone Gres Laminam In-Side sliding midway unit.

**5. GAP**

Canale attrezzato filotop in alluminio laccato opaco nero.

Kitchen counterback in matt black lacquered aluminium flush with the worktop.

**6. KABINSPACE**

Cabina dispensa; Kabin anta scorrevole guide a scomparsa vetro Dekor sac dark.

Cupboard; Kabin with receding sliding doors and hidden runners in dark sac Dekor glass.

**7. ANTIS POD\_CABINET**

Antis colonne olmo Michelangelo e maniglia Pod alluminio laccato nero assoluto opaco, Cabinet colonna dispensa con ante rientranti.

Antis tall units in Michelangelo elm and matt absolute black lacquered aluminium Pod handles. Cupboard Cabinet with receding doors.



# TELERO ANTIS

MONOCHROME #3

VETRO DEKOR SAC DARK  
OLMO MICHELANGELO  
DARK SAC DEKOR GLASS  
MICHELANGELO ELM











**AMBROGIO**  
Elemento sopratop con screen motorizzato  
Countertop unit with electric shutter






**TELERO GR**

Vetro Dekor sac dark  
Dark sac Dekor glass

**FIT**

Accessori rovere grigio e alluminio nero  
Grey oak and black aluminium accessories





**HORIZON**  
Boiserie  
Wall panelling

**MOTUS**  
Elemento scorrevole  
Sliding midway unit



**IMAGE KITCHEN**  
Basi a giorno in metallo  
Metal open base units

**SPACE ISOLA**  
Accessori portaoggetti  
Utility racks






**MOOVE**  
Piano snack scorrevole  
Sliding breakfast bar



**KABINSPACE**

Kabin anta scorrevole guide a scomparsa  
Sliding-door Kabin with hidden runners







**CABINET DISPENSA**

Colonna anta rientrante con ripiano estraibile acciaio inox e schiena olmo Michelangelo  
Tall unit with receding door and pull-out stainless steel shelf: Michelangelo elm back panel



## MONOCHROME #3

## TELERO ANTIS

**1. TELERO GR**

Basi frontali telaio alluminio anodizzato nero e vetro Dekor sac dark, gole e zoccoli alluminio anodizzato nero spazzolato H.8 cm, piano top vetro Dekor sac dark sp.1,3 cm.

Base unit fronts with black anodized aluminium frames and dark sac Dekor glass panels, brushed black anodized aluminium grooves and 8-cm high plinths, 1.3 cm-thick dark sac Dekor glass worktop.

**2. TELERO GR ISOLA**

Basi frontali telaio alluminio anodizzato nero e vetro Dekor sac dark, gole e zoccoli alluminio anodizzato nero spazzolato H.8 cm, piano top acciaio finitura inox invecchiato sp.0,4 cm.

Base unit fronts with black anodized aluminium frames and dark sac Dekor glass panels, brushed black anodized aluminium grooves and 8-cm high plinths, 0.4-cm thick antique stainless steel worktop.

**3. AMBROGIO**

Colonna sopratop struttura olmo Michelangelo e screen motorizzato in tessuto grigio.

Worktop-supported tall unit in Michelangelo elm, with grey fabric motorized screen.

**4. HORIZON\_MOTUS**

Boiserie Horizon laccato Super Matt caligine con elemento scorrevole Motus in alluminio anodizzato nero.

Super Matt haze lacquered Horizon wall panelling with black anodized aluminium Motus sliding midway unit.

**5. IMAGE KITCHEN**

Basi a giorno in metallo verniciato nero gofrato integrato nel blocco isola.

Open base unit system in embossed black coated metal built into the island.

**6. SPACE ISOLA**

Accessori in alluminio portaoggetti.

Aluminium utility racks.

**7. MOOVE**

Piano snack scorrevole olmo Michelangelo.

Sliding breakfast table in Michelangelo elm.

**8. ANTIS POD\_CABINET**

Antis colonne olmo Michelangelo e maniglia Pod alluminio laccato nero assoluto opaco, Cabinet colonna dispensa e piano estraibile acciaio inox.

Antis tall units in Michelangelo elm with matt absolute black lacquered aluminium Pod handles. Cupboard Cabinet and stainless steel pull-out top.

**9. KABINSPACE**

Cabina dispensa, Kabin anta scorrevole guide a scomparsa vetro Dekor sac dark.

Cupboard; Kabin with receding sliding doors and hidden runners in dark sac Dekor glass.



# TELERO

CONTRAST #3

GRES LAMINAM PIETRA GREY  
LACCATO SUPER MATT BIANCO  
EUCALIPTO TERMOTRATTATO  
GREY STONE GRES LAMINAM  
SUPER MATT WHITE LACQUER  
THERMOTREATED EUCALYPTUS











**HORIZON**  
Boiserie  
Wall panelling





**TELERO HA**  
Basi gres Laminam pietra grey  
Grey stone Gres Laminam base units

**EASY LINE**  
Accessori noce canaletto  
American walnut accessories



**UP**  
Boiserie  
Wall panelling

**TECA**  
Pensili  
Wall units





**OPEN**

Basi a giorno  
Open base units



**EASY LINE**

Accessori noce canaletto  
American walnut accessories



CONTRAST #3

TELERO

**1. TELERO HA**

Basi e pensile frontali telaio alluminio finitura titanio e gres Laminam pietra grey, gole e zoccoli alluminio anodizzato nero spazzolato H.8 cm, piano top sp.1,2 cm e coprifianchi sp.0,6 cm gres Laminam pietra grey.

Base and wall units with framed fronts in titanium finish aluminium and grey stone Gres Laminam, 8-cm high brushed black anodized aluminium plinths, 1.2-cm thick worktop and 0.6-cm thick finishing side panels in grey stone Gres Laminam.

**2. HORIZON**

Boiserie laccato Super Matt bianco con pannello scorrevole in gres Laminam pietra grey.

White Super Matt lacquered wall panelling with sliding panel in grey stone Gres Laminam.

**3. TECA**

Pensili telaio testa di moro e vetro fumé, struttura eucalipto termotrattato.

Wall units with dark brown frames and smoked glass panels, thermotreated eucalyptus structure.

**4. OPEN**

Basi a giorno in eucalipto termotrattato.

Thermotreated eucalyptus open base units.

**5. UP**

Boiserie Up pannelli eucalipto termotrattato e ripiani Bank vetro fumé con luce LED.

Thermotreated eucalyptus Boiserie Up wall panels fitted with smoked glass Bank shelves and LED lights.

**6. THIN**

Piano snack laccato nero assoluto opaco.

Matt absolute black lacquered breakfast bar.



# FILÒ

---

NATURAL #3


LACCATO FUSION OSSIDATO  
VETRO FUMÉ SERIGRAFATO  
EUCALIPTO TERMOTRATTATO  
OXIDIZED FUSION LACQUER  
SCREEN-PRINTED SMOKED GLASS  
THERMOTREATED EUCALYPTUS











**FILÒ**  
 Anta vetro fumé serigrafato a losanghe  
 orizzontali e laccato Fusion ossidato  
 Doors with screen-printed smoked glass with a horizontal  
 rhombus pattern and oxidised Fusion lacquered frames

**TAG**  
 Maniglia  
 Handle





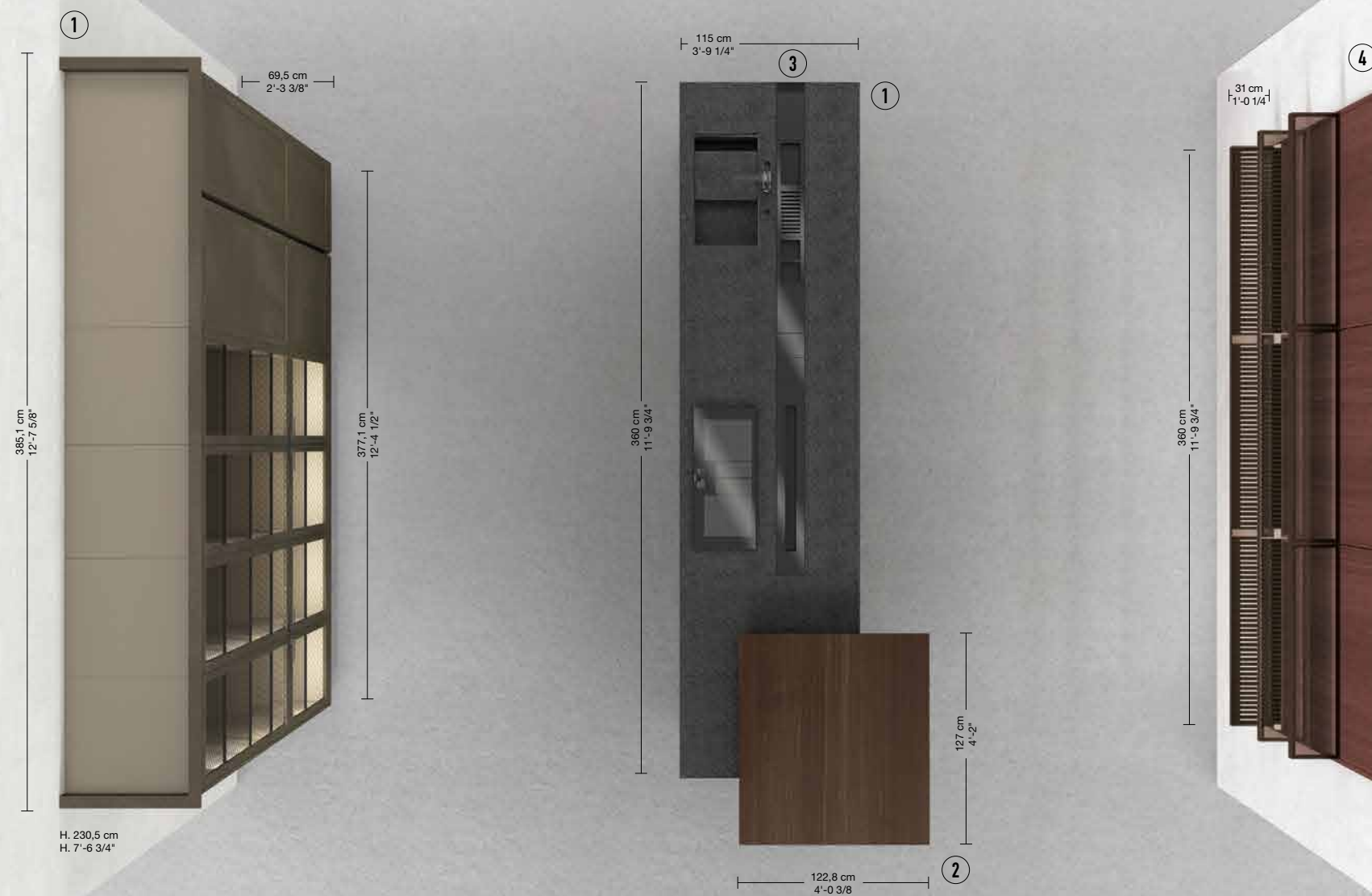
**UP**  
Boiserie  
Wall panelling

**GAP**  
Canale attrezzato filotop  
Flush kitchen counterback



NATURAL #3

---

**FILÒ**
**1. FILÒ**

Basi frontali e colonne laccato Fusion ossidato e vetro fumé serigrafato a losanghe orizzontali, gole e zoccoli H.8 cm alluminio anodizzato nero spazzolato, piano top sp.2 cm in gres Laminam nero assoluto.

Base units, fronts and tall units in oxidised Fusion lacquer and screen-printed smoked glass with a horizontal rhombus pattern, grooves and 8-cm high plinths in brushed black anodized aluminium, 2-cm thick worktop in absolute black Gres Laminam.

**2. MOOVE**

Piano snack scorrevole eucalipto termotrattato.

Thermotreated eucalyptus sliding breakfast bar.

**3. GAP**

Canale attrezzato filotop in alluminio laccato opaco nero con cappa a scomparsa.

Kitchen counterback in matt black lacquered aluminium with downdraft cooker hood.

**4. UP**

Boiserie Up pannelli eucalipto termotrattato e ripiani Bank vetro fumé con luce LED.

Thermotreated eucalyptus Boiserie Up wall panels fitted with smoked glass Bank shelves and LED lights.



# FREE STEEL

MONOCHROME #4

ACCIAIO INOX SATINATO  
SATIN-FINISH STAINLESS STEEL











**FREE STEEL**  
Basi acciaio inox satinato  
Satin-finish stainless steel base units

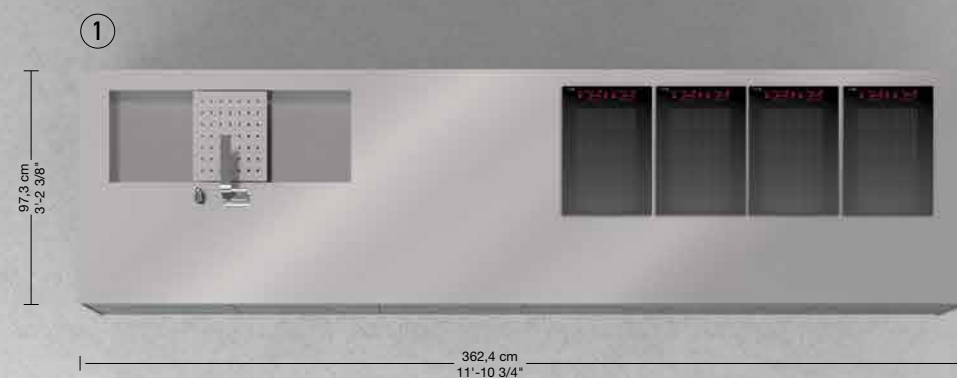







## MONOCHROME #4

## FREE STEEL

**1. FREE STEEL**

Basi, pensili e colonne frontali acciaio inox satinato, gole e zoccoli acciaio inox, piano top sp. 1,2 cm acciaio inox.

Base units, wall units and tall units with satin-finish stainless steel fronts, stainless steel grooves and plinths, 1.2-cm thick stainless steel worktop.

**2. HORIZON**

Boiserie acciaio inox e laccato Super Matt bianco ottico con accessori magnetici liberamente posizionabili.

Wall panelling in stainless steel and Super Matt optic white lacquer with magnetic accessories that can be positioned on request.

**3. CABINET**

Colonna dispensa con ante rientranti in acciaio inox satinato.

Cupboard with receding doors in satin-finish stainless steel.





KITCHEN ATMOSPHERE

—

**SYSTEM**



CONTENIMENTO STORAGE UNITS

---

## KABINSPACE

Strutture per l'organizzazione  
dello spazio  
Structures that organise spaces





**KABINSPACE**

Kabin anta scorrevole guide a scomparsa  
Sliding-door Kabin with hidden runners





## CONTENIMENTO STORAGE UNITS

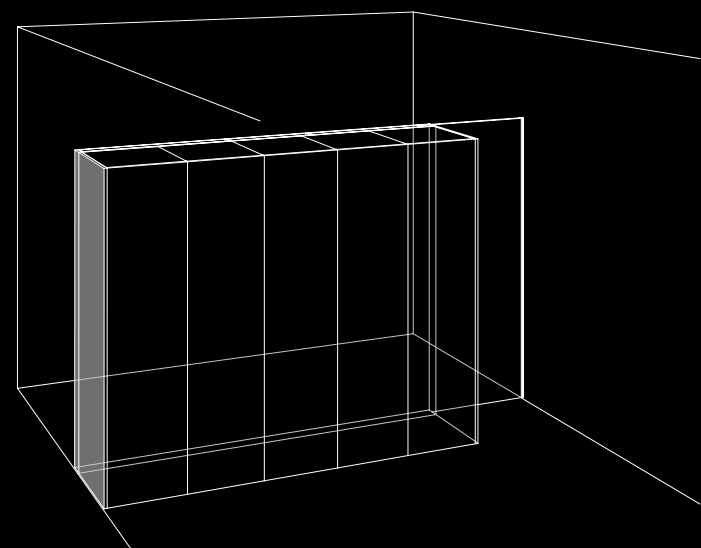
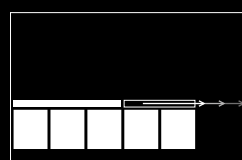
## KABINSPACE

Meccanismo fissato alla schiena delle colonne  
Mechanism fixed to the back panel of tall units

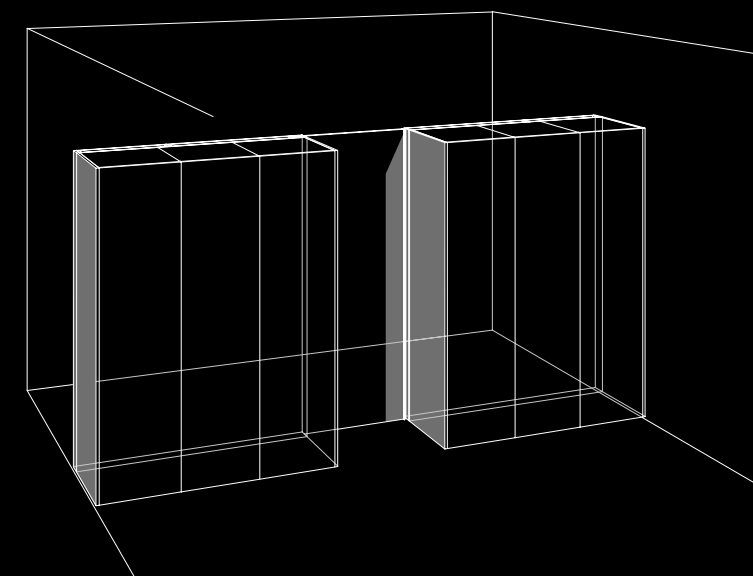
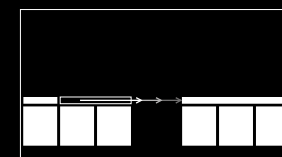
Kabinspace è un innovativo sistema che consente di generare lo spazio e ottenere con grande libertà zone di contenimento senza interventi strutturali. È costituito da mobili retro finiti concepiti come architetture e da un esclusivo elemento con ante scorrevoli, la cui particolarità è l'assenza di guide inferiori o superiori. Completa il sistema la colonna angolo esterno.

Kabinspace is an innovative system that generates space and creates storage areas with great freedom and without any need for structural work. It consists of cabinets that are finished on the back and conceived as architectural elements, and of an exclusive, sliding-door element that has no top or bottom runners. An external corner tall unit completes the system.

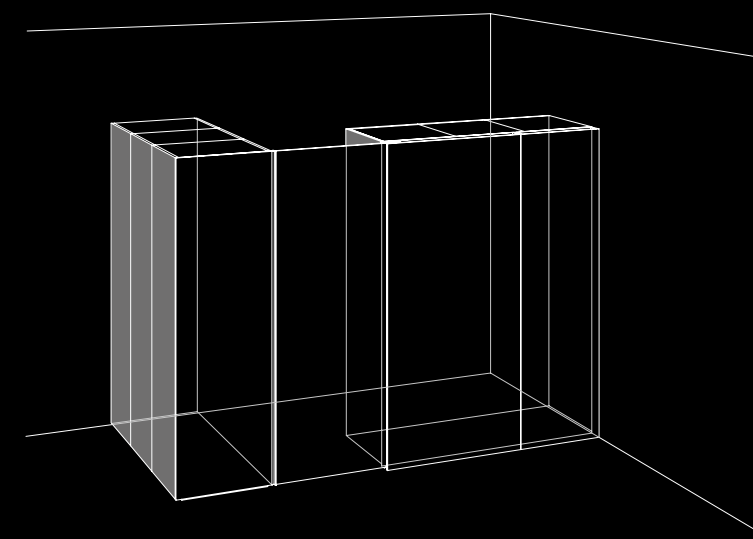
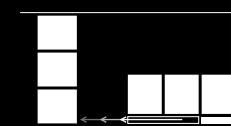
#1



#2



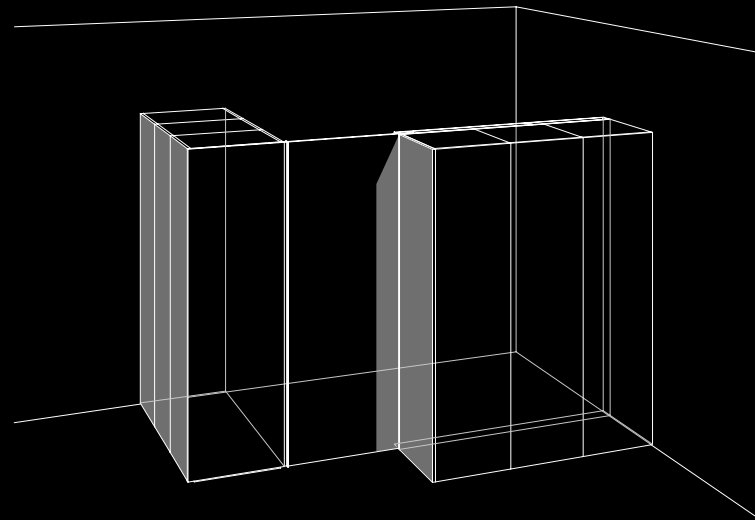
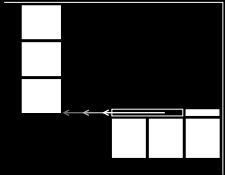
#3



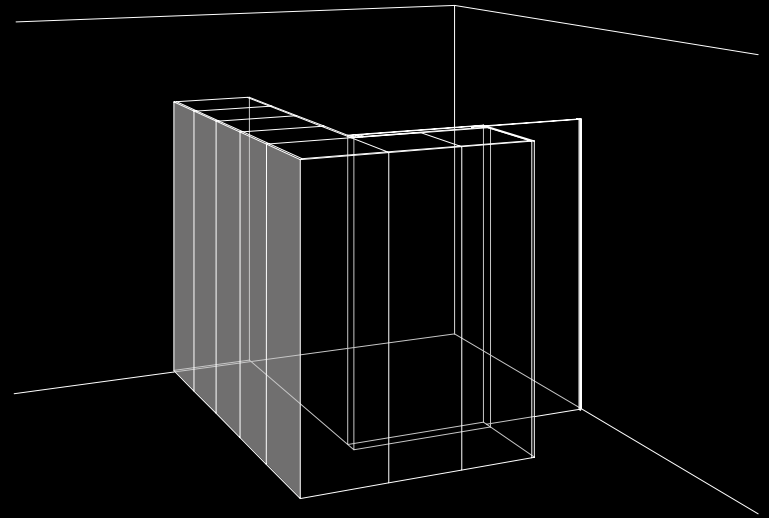
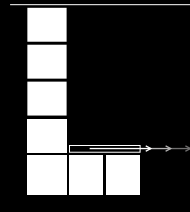


—

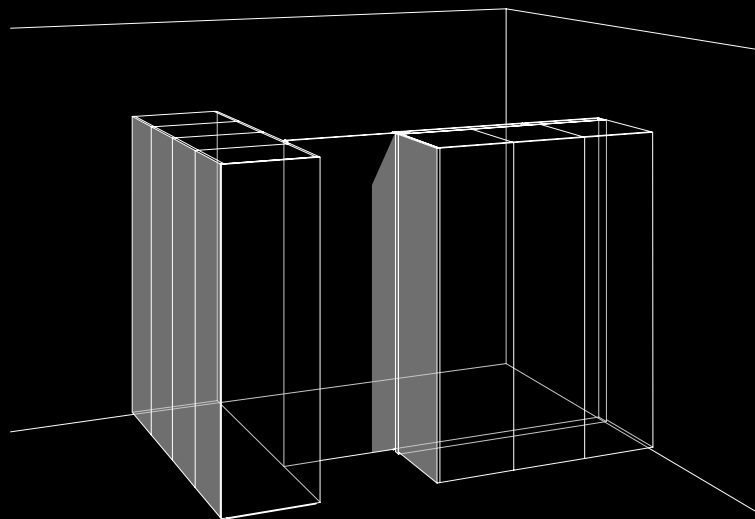
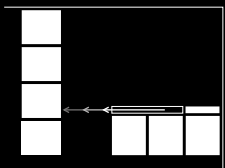
#4



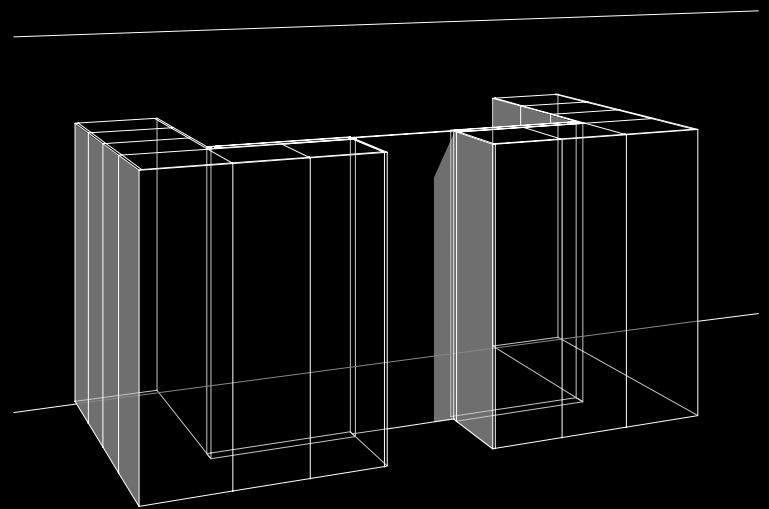
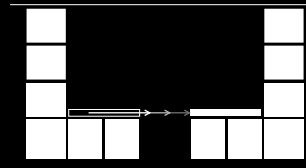
#6



#5



#7







**COLONNA ANGOLO ESTERNO**  
Colonna angolo esterno  
External corner tall unit



**KABINSPACE**  
Kabin anta scorrevole guide a scomparsa  
Sliding-door Kabin with hidden runners

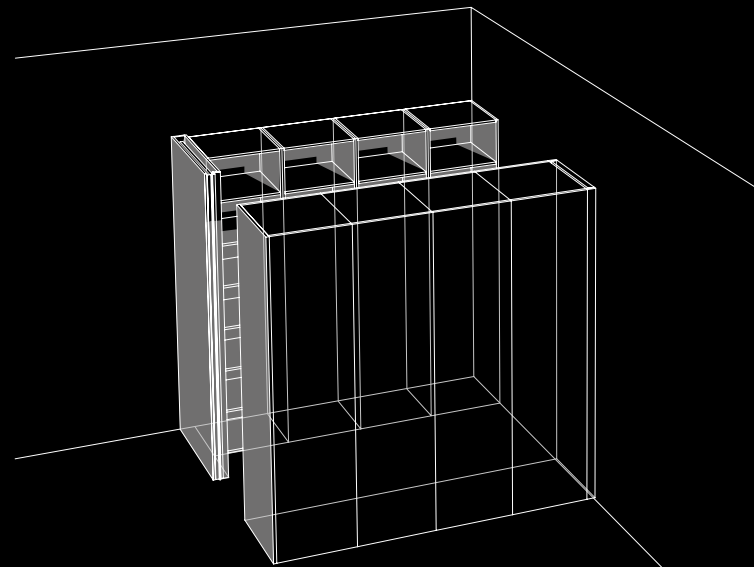
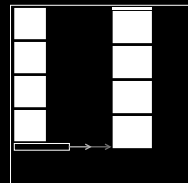


CONTENIMENTO STORAGE UNITS

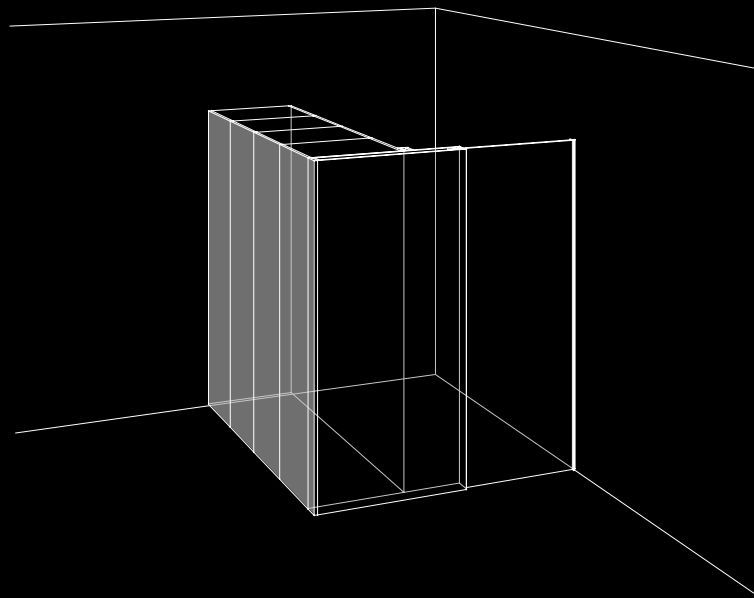

# KABINSPACE

Meccanismo fissato al fianco delle colonne  
Mechanism fixed to the side panel of tall units

#1



#2



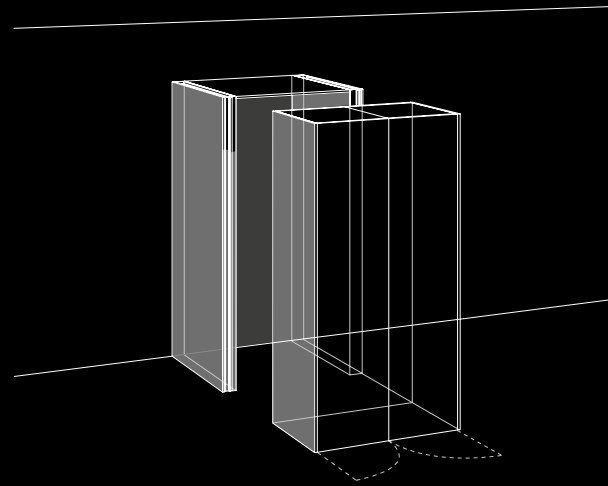
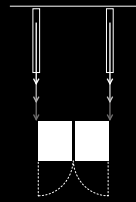


CONTENIMENTO STORAGE UNITS


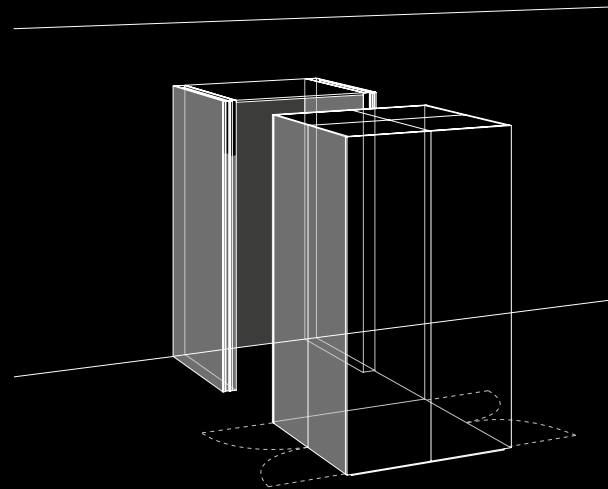
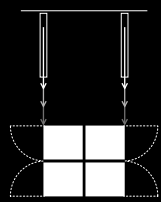
**KABINSPACE**

Meccanismo rivolto verso il vano interno  
Mechanism facing the inner opening

#1



#2






CONTENIMENTO STORAGE UNITS

## KABINSPACE

Portale passante, anta battente  
Passageway structure with hinged door





CONTENIMENTO STORAGE UNITS

**CORNER BOX**

Cabina dispensa ad angolo  
Corner cupboard





**CORNER BOX**

Cabina angolo dispensa predisposta per elettrodomestici, attrezzata con ripiani, accessori in metallo e colonna a giorno con ripiano estraibile in acciaio inox.  
Corner cupboard designed to contain electrical appliances; fitted with shelves, metal accessories and an open tall unit with a pull-out shelf in stainless steel.





**CORNER BOX**

Cabina dispensa ad angolo attrezzata con ripiani  
Corner cupboard fitted with shelves





## CONTENIMENTO STORAGE UNITS

## CORNER BOX


Cabina dispensa ad angolo  
Corner cupboard

Corner Box è un sistema evoluto di cabine ad angolo pensato per moltiplicare lo spazio; può essere attrezzato a piacere con ripiani, accessori o colonne oppure può ospitare elettrodomestici, lavatrice, asciugatrice... Le diverse configurazioni di apertura permettono una totalità di accessibilità.

Corner Box is an advanced corner cupboard system designed to multiply space. It can be fitted at will with shelves, accessories or tall units or it can house small household appliances, a washing machine, a dryer, etc. Various opening methods ensure total access to the unit.


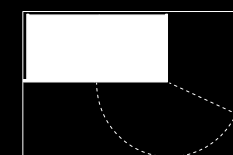
## #1

1 anta sx  
L. 150 cm  
1 lh door  
W. 150 cm



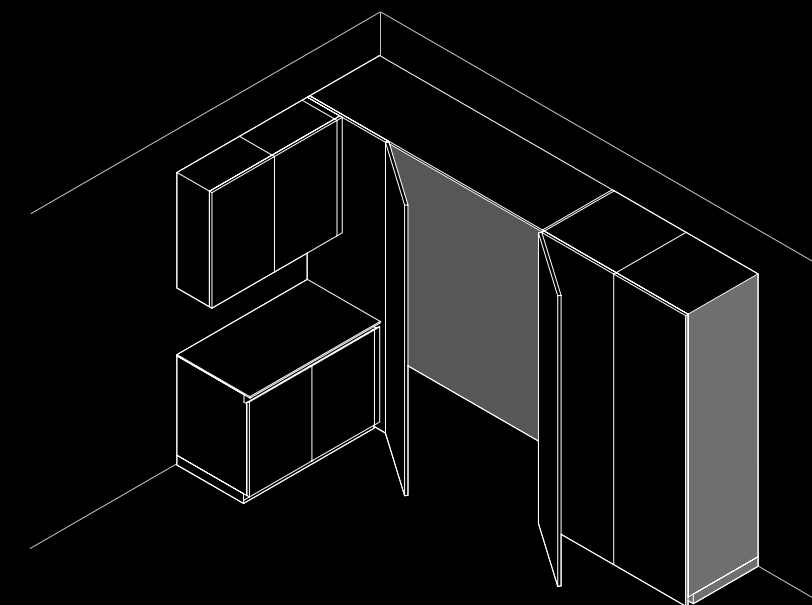
## #2

1 anta dx  
L. 150 cm  
1 rh door  
W. 150 cm



## #3

2 ante  
L. 225 cm  
2 doors  
W. 225 cm





CONTENIMENTO STORAGE UNITS

COLONNE  
AD ANGOLO  
PER FORNO  
CORNER  
TALL UNITS  
FOR OVEN



**LEMANS ARENA PURE**  
Sistema estraibile finitura antracite  
Anthracite-finish pull-out system

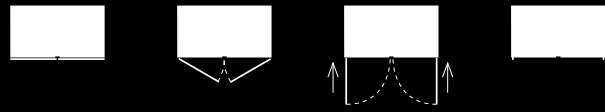




CONTENIMENTO STORAGE UNITS

CABINET DISPENSA  
CUPBOARD CABINET

2 ante L. 138 cm  
2 doors W. 138 cm





CONTENIMENTO STORAGE UNITS

CABINET SINGOLO  
SINGLE CABINET

1 anta L. 69 cm  
1 door W. 69 cm

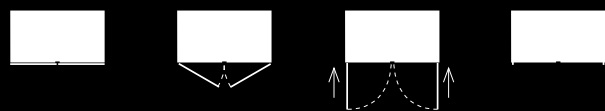




CONTENIMENTO STORAGE UNITS

CABINET KITCHEN  
KITCHEN CABINET

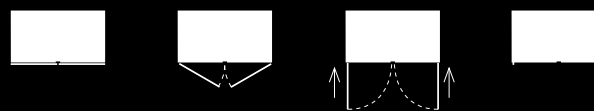
2 ante L. 138 cm  
2 doors W. 138 cm



CONTENIMENTO STORAGE UNITS

CABINET ELDOM  
APPLIANCE-HOUSING CABINET

2 ante L. 138 cm  
2 doors W. 138 cm





CONTENIMENTO STORAGE UNITS

**COLONNE  
ANTE COMPLANARI**  
TALL UNITS WITH  
FLUSH-CLOSING SLIDING DOORS



2 ante L. 90 cm  
2 doors W. 90 cm



2 ante L. 120 cm  
2 doors W. 120 cm



ELEMENTI A GIORNO OPEN UNITS

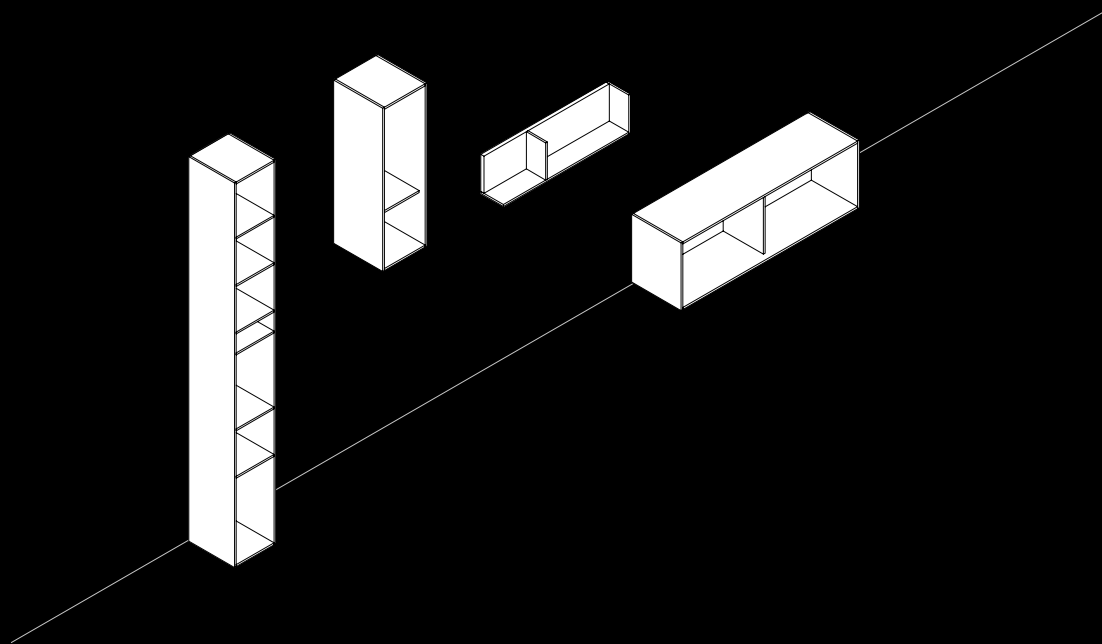
PUZZLE 12

Colonne a giorno P. 33,3 cm  
Open tall units D. 33.3 cm

Pensili P. 33,3 cm  
Wall units D. 33.3 cm

Pensili P. 16 cm  
Wall units D. 16 cm

Elementi da appoggio P. 33,3 cm  
Open units D. 33.3 cm



PUZZLE 12  
Elementi in appoggio a giorno  
Open units



**PUZZLE 12**

Colonne a giorno con accessori  
Open tall units with accessories








**PUZZLE 12**  
Colonne a giorno  
Open tall units







**PUZZLE 12**  
Pensili a giorno  
Open wall units





ELEMENTI A GIORNO OPEN UNITS

PUZZLE PLUS

Pensili e colonne a giorno  
Open tall and wall units





ELEMENTI A GIORNO OPEN UNITS

---

**OPEN**


Basi a giorno  
Open base units





ANTE VETRO GLASS DOORS

TECA



TECA  
Cerniere ammortizzate, presa maniglia integrata  
Soft-close hinges, integrated grip channel







**TECA**

Anta telaio alluminio testa di moro e vetro extrachiario, struttura TSS Piave  
Door with dark brown aluminium frame and extralight glass, Piave TSS structure

**PUZZLE 12**

Elementi a giorno laccato Super Matt nero assoluto con accessori  
Open units in absolute black Super Matt lacquer with accessories



TECA  
Anta vetro  
Glass door





ANTE VETRO GLASS DOORS

FRAME



**FRAME**  
Telaio alluminio, cornice laccato cashmere e vetro extrachiario  
Aluminium frame, cashmere lacquer and extralight glass





**FRAME**

Telaio alluminio, cornice laccato nero assoluto e vetro fumé  
Aluminium frame, absolute black lacquer and fumé glass




BOISERIE WALL PANELLING

—  
UP



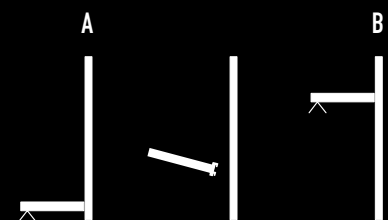




**UP**  
Boiserie  
Wall panelling



**UP**  
Ripiani privi di cavo elettrico, luce LED alimentata automaticamente al contatto con il profilo cremagliera elettrificato. Shelves are not provided with electric wiring. The LED lights are connected automatically by being in contact with the powered slotted rail.





BOISERIE WALL PANELLING

---

**HORIZON**







**HORIZON**

Boiserie acciaio inox e laccato bianco ottico opaco  
Wall panelling in stainless steel and matt optic white lacquer





**HORIZON**  
Accessori magnetici  
Magnetic accessories



**HORIZON**  
Mensola acciaio inox  
Stainless steel shelf



BOISERIE\_ACCESSORI WALL PANELLING\_ACCESSORIES

---

## HORIZON\_MOTUS

Elemento scorrevole  
Sliding midway unit





BOISERIE WALL PANELLING

## MAGNETOLAB

Schienale magnetico Fenix NTM® nero Ingo  
Ingo black Fenix NTM® magnetic backsplash







**MAGNETOLAB**

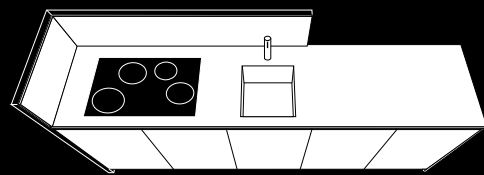
Schienale magnetico vetro bianco ottico opaco, accessori titanio  
Matt optic white glass magnetic backsplash with titanium accessories



BOISERIE WALL PANELLING

PAK

Pannelli divisori  
Partition panels



PAK  
Tipo A  
Type A





PAK  
Tipo D  
Type D



PAK  
Tipo C  
Type C



PIANI SNACK BREAKFAST BARS

**RONDÒ**

Piano snack circolare,  
gamba Minus in alluminio nero satinato  
Round breakfast bar,  
Minus leg in satin-finish black aluminium






PIANI SNACK BREAKFAST BARS

---

EAT

Piano snack scorrevole  
Sliding breakfast bar





PIANI SNACK BREAKFAST BARS

---

**MOOVE**

Piano snack scorrevole  
Sliding breakfast bar





PIANI SNACK BREAKFAST BARS

---

**THIN**

Piano snack  
Breakfast bar





PIANI SNACK BREAKFAST BARS

PIANO TAVOLO  
TABLE TOP



**INCLINA**  
Piano tavolo 45° sp.4 cm con gamba Frame  
4-cm thick table top with 45° edge and Frame leg



**PIANO TAVOLO**  
Piano tavolo sp.4 cm sagomato con gamba Flat  
Shaped, 4-cm thick table top with Flat leg



ACCESSORI ACCESSORIES

---

## SPACE ISOLA

Accessori in alluminio portaoggetti  
Aluminium utility racks





ACCESSORI ACCESSORIES

SPACE

Accessori in alluminio portaoggetti  
Aluminium utility racks








**SPACE**  
Accessori in alluminio portaoggetti  
Aluminium utility racks



ACCESSORI ACCESSORIES

GAP

Canale attrezzato filotop  
Flush kitchen counterback





**GAP**

Canale attrezzato flotop  
Flush kitchen counterback











**NOVA PRO SCALA**  
Estrazioni finitura stone  
Stone-finish pull-outs

**FIT**  
Accessori rovere grigio e alluminio nero  
Grey oak and black aluminium accessories





**NOVA PRO SCALA**  
Estrazioni finitura stone  
Stone-finish pull-outs

**FIT**  
Accessori rovere grigio e alluminio nero  
Grey oak and black aluminium accessories



**NOVA PRO SCALA**  
Estrazioni finitura stone  
Stone-finish pull-outs

**NOVA PRO CRYSTAL PLUS**  
Estrazioni finitura stone e vetro fumé  
Stone-finish and smoked glass pull-outs

**FIT**  
Accessori rovere grigio e alluminio nero  
Grey oak and black aluminium accessories





**NOVA PRO SCALA**  
Estrazioni finitura stone  
Stone-finish pull-outs



**EASY LINE**  
Accessori noce canaletto  
American walnut accessories







**NOVA PRO SCALA**  
Estrazioni finitura stone  
Stone-finish pull-outs

**MOPLEN**  
Accessori in polipropilene  
Polypropylene accessories





**NOVA PRO SCALA**  
Estrazioni finitura stone  
Stone-finish pull-outs

**MOPLEN**  
Accessori in polipropilene  
Polypropylene accessories







**NOVA PRO SCALA**  
Estrazioni finitura stone  
Stone-finish pull-outs

**FIT**  
Accessori rovere grigio e alluminio nero  
Grey oak and black aluminium accessories



ACCESSORI ACCESSORIES

**BASI E COLONNE ATTREZZATE**  
BASE AND TALL UNITS WITH ACCESSORIES



**PREMIO ARENA STYLE**  
Sistema estraibile finitura antracite  
Anthracite-finish pull-out system



**LAVIDO ARENA STYLE**  
Sistema estraibile doppio finitura antracite  
Anthracite-finish double pull-out system





**TANDEM ARENA PURE**  
Sistema estraibile finitura antracite  
Anthracite-finish pull-out system



**TANDEM ARENA STYLE**  
Sistema estraibile finitura antracite  
Anthracite-finish pull-out system





**230A PRO**  
Sistema estraibile finitura orione  
Orione-finish pull-out system



**295+ PRO**  
Sistema estraibile finitura orione  
Orione-finish pull-out system





**DISPENSA ARENA STYLE**  
Sistema estraibile finitura antracite  
Anthracite-finish pull-out system



**DISPENSA JUNIOR ARENA PURE**  
Sistema estraibile finitura antracite  
Anthracite-finish pull-out system



**TURN MOTION ARENA PURE**  
Sistema estraibile finitura antracite  
Anthracite-finish pull-out system



**IMOVE**  
Sistema estraibile finitura antracite  
Anthracite-finish pull-out system





**LEMANS ARENA STYLE**  
Sistema estraibile finitura antracite  
Anthracite-finish pull-out system



**MAGIC CORNER ARENA STYLE**  
Sistema estraibile finitura antracite  
Anthracite-finish pull-out system





**LAVASTOVIGLIE PER GOLA**  
DISHWASHER FOR GROOVE  
L.60 cm con due cestoni  
60-cm wide with two deep drawer fronts



**LAVASTOVIGLIE PER GOLA**  
DISHWASHER FOR GROOVE  
L.75 cm cassetto + cestone e vano a giorno  
L.75 cm anta intera e vano a giorno  
75-cm wide with drawer + deep drawer front and open compartment  
75-cm wide with full-height door and open compartment

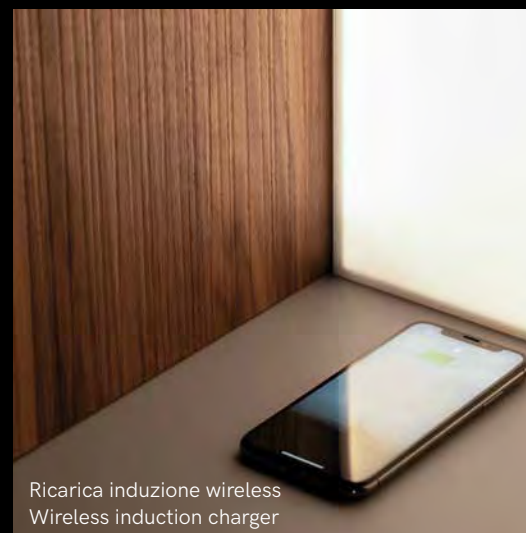


ACCESSORI ACCESSORIES

MULTIPRESE  
MULTI-SOCKETS



PORT



Ricarica induzione wireless  
Wireless induction charger



KAPSA



TWIST

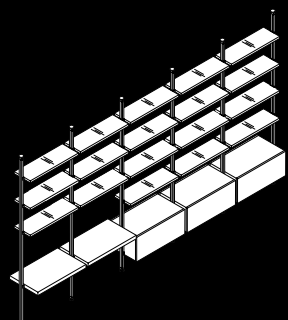


INCLINATA




LIBRERIE SHELVING SYSTEMS

TOTEM



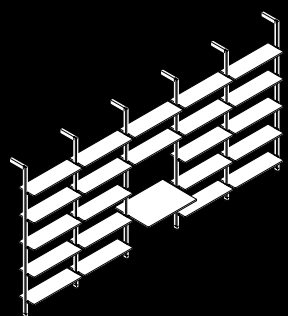
**TOTEM**  
Libreria a soffitto  
Floor-to-ceiling shelving system








**TOTEM**  
Libreria a soffitto  
Floor-to-ceiling shelving system



**TOTEM**  
Libreria a parete  
Floor-to-wall shelving system





LIBRERIE SHELVING SYSTEMS

—  
IMAGE







IMAGE  
Libreria  
Shelving system



KITCHEN ATMOSPHERE

—  
**TECH**



---

**MANIGLIE**  
**HANDLES**



**POD**  
Maniglia orizzontale integrata  
Integrated horizontal handle




**POD**  
Maniglia verticale integrata anta intera  
Vertical handle integrated in the entire door panel






**PRO**  
Maniglia orizzontale integrata  
Integrated horizontal handle



**TONDONE**

Maniglia in ferro godronato laccato nero  
Handle in black lacquered, knurled iron





---

**GOLE**  
GROOVES



**SINUS**  
Maniglia orizzontale integrata  
Integrated horizontal handle



**SINUS**  
Maniglia verticale integrata  
Integrated vertical handle

# TELERO

## FINITURE FINISHES

### GRES

Gres Laminam  
Gres Laminam In-Side

### VETRI GLASS

Vetro Dekor opaco / Matt Dekor glass  
Vetro opaco / Matt glass  
Vetro lucido / Gloss glass

## FINITURE TELAIO FRAME FINISHES

### ALLUMINIO ALUMINIUM

Titanio / Titanium  
Nero assoluto / Absolute black

## MANIGLIA HANDLE


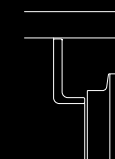
### HA



Frontali telaio alluminio  
+ pannello multimateriale  
con maniglia integrata  
Aluminium frame fronts  
+ multi-material panel  
with integrated handle

## GOLA GROOVE

### GR



Frontali telaio alluminio  
+ pannello multimateriale  
con profilo gola  
Aluminium frame fronts  
+ multi-material panel  
with groove



Bordo perimetrale interno inclinato a 45° in alluminio anodizzato, lavorazione millerighe. Finitura interno pannello coordinata con il telaio.  
The inner edge of the anodized aluminium frame has a 45° slant and a ribbed finish. The finish of the reverse side of the panel is coordinated with the frame.



# ANTIS

## FINITURE FINISHES

### LACCATO LACQUERS

Laccato opaco texturizzato / Textured matt lacquer  
 Laccato Super Matt / Super Matt lacquer  
 Laccato lucido spazzolato / Brushed gloss lacquer  
 Fusion - laccato effetto acciaio / Fusion - steel-effect lacquer  
 Satin - laccato effetto acciaio satinato / Satin - satin-finish steel effect lacquer

### FENIX


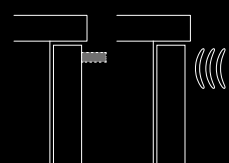
Fenix NTA®  
 Fenix NTM®

### LEGNO WOOD

Wood Caneté  
 Rovere texture / Textured oak  
 Noce - rovere Materia / Materia walnut - oak  
 Olmo naturale / Natural elm  
 Eucalipto termotrattato / Thermotreated eucalyptus


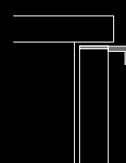
## MANIGLIA HANDLE

### PLAN



Frontali bordo dritto con maniglia a ridosso o apertura push-pull  
 Straight-edged fronts with attachable handle or push-pull opening

### FLY




Frontali bordo dritto con maniglia FLY  
 Straight-edged fronts with FLY handle

### POD



Frontali bordo dritto con maniglia POD  
 Straight-edged fronts with POD handle

### PRO

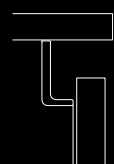


Frontali bordo dritto con maniglia PRO  
 Straight-edged fronts with PRO handle

# ANTIS

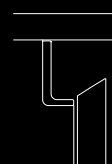
## GOLA GROOVE

### PLAN



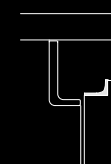
Frontali bordo dritto  
con profilo gola  
Straight-edged fronts  
with groove

### 33



Frontali bordo inclinato 33°  
con profilo gola  
33° slanted-edged  
fronts with groove

### SINUS



Frontali bordo dritto con  
maniglia SINUS e profilo gola  
Straight-edged fronts with  
SINUS handle and groove



# LAIN

## FINITURE FINISHES

ECOLACCATO

TSS

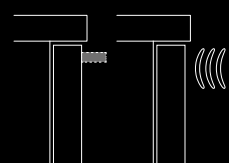
TSS materico / Textured TSS  
 TSS poro registro / Textured wood-grain effect TSS  
 TSS Imprimé (effetto malta) / Imprimé TSS (cement effect)  
 TSS Turner (effetto nuvolato) / Turner TSS (cloudy effect)  
 TSS tinta unita / Solid colour TSS

TECNOLAMINA MATT MATT TECNOLAMINA


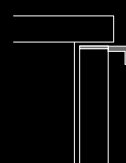
RESPET®

## MANIGLIA HANDLE


PLAN



FLY



POD




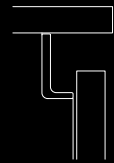
PRO



# LAIN


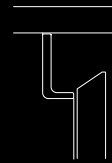
## GOLA GROOVE

### PLAN



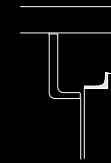
Frontali bordo dritto  
con profilo gola  
Straight-edged fronts  
with groove

### 33



Frontali bordo inclinato 33°  
con profilo gola  
33° slanted-edged  
fronts with groove

### SINUS



Frontali bordo dritto con  
maniglia SINUS e profilo gola  
Straight-edged fronts with  
SINUS handle and groove



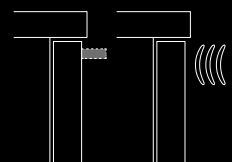
# FILÒ

## FINITURE FINISHES

### LACCATO LACQUERS

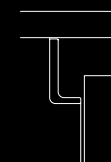
Laccato opaco texturizzato / Textured matt lacquer  
Fusion - laccato effetto acciaio / Fusion - steel-effect lacquer

## MANIGLIA HANDLE



Frontali telaio con maniglia a ridosso o apertura push-pull (nell'immagine maniglia TAG)  
Frame fronts with attachable handle or push-pull opening (TAG handle shown)

## GOLA GROOVE



Frontali telaio con profilo gola  
Frame fronts with groove

## FREE STEEL

---

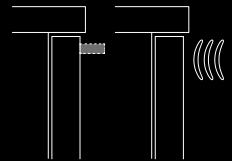
### FINITURE FINISHES

#### ACCIAIO INOX STAINLESS STEEL

Acciaio inox satinato / Satin-finish stainless steel

### MANIGLIA HANDLE

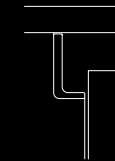
---



Frontali telaio con maniglia a ridosso o apertura push-pull (nell'immagine maniglia REGULA)  
Frame fronts with attachable handle or push-pull opening (REGULA handle shown)

### GOLA GROOVE

---



Frontali bordo dritto con profilo gola  
Straight-edged fronts with groove



## FRANÇAIS

**P. 05**

**UN DESIGN QUI GÉNÈRE DE LA PLACE**

Un design qui génère de la place, des systèmes cuisines et des éléments de rangement qui deviennent des structures architecturales. Un potentiel conceptuel s’inspirant non seulement de l’architecture et de la haute couture, mais surtout de l’art contemporain. Trois moods, trois goûts différents qui interprètent tout autant de styles intérieurs : « Monochrome », « Contrast » et « Natural ».

**P. 06**

**SYSTÈMES D’OUVERTURE** Systèmes d’ouverture personnalisés : des poignées et des gorges pratiques et uniques. **KABINSPACE** Structures pour l’organisation de l’espace avec porte coulissante Kabin et meubles finis à l’arrière. **CORNER BOX** Colonne garde-manger d’angle aménageable selon les divers besoins de rangement. **COLONNE D’ANGLE EXTÉRIEUR** Colonne d’angle extérieur avec deux portes battantes pour un accès total. **COLONNES H.243-267 CM** Colonnes créées pour une exploitation maximale de l’espace, allant du sol jusqu’au plafond. **PORTE AU SOL** De nouvelles modularités au design minimaliste avec porte allant jusqu’au sol pour éléments bas et colonnes. **PUZZLE 12** Système modulaire de colonnes, d’éléments hauts et d’éléments ouverts à poser, ép. 12 mm. **IMAGE KITCHEN** Éléments bas ouverts en métal, élégants et robustes, créés pour une installation dans un îlot ou dans un agencement en épi. **AMBROGIO** Élément à poser sur plan avec volet roulant électrique en tissu, étagères Bank et panneau de fond rétroéclairé. **MOTUS** Élément coulissant à installer contre la boiserie Horizon, escamotable s’il est associé à l’élément Ambrogio. **EAT** Plan snack coulissant pour îlot ou péninsule. **TOTEM** Système bibliothèque/rayonnage aménageable, en version murale ou en version sol-plafond.

**P. 09**

**MONOCHROME**

« Monochrome » est une sélection de finitions et de matériaux monochromes où la continuité de la couleur est synonyme de pouvoir : ici, la vedette est la couleur bleu sarcelle déclinée dans différentes matières. Ce mood, qui a comme valeur la forme épurée, s’inspire des œuvres de Jorrit Tornquist et de sa recherche continueelle fondée sur la couleur et sur la capacité de la lumière de modifier les surfaces en exaltant leur charge expressive.

**P. 11**

**CONTRAST**

« Contrast » est le lieu des contrastes de couleurs et du dialogue entre les opposés. On remarque les associations entre le blanc optique et le noir décliné dans différentes matières comme le Wood Caneté black et le Gres Laminam In-Side Cardoso noir ou bien entre le verre Dekor Palladio light avec le noir Marquina et le TSS Turner dark. Ce mood s’inspire de l’œuvre d’Alberto Biasi, reconnu comme le protagoniste de l’art optique et cinétique.

**P. 13**

**NATURAL**

« Natural » représente le regard sur la nature. Des surfaces matières et authentiques comme le noyer noir Materia, l’orme Michelangelo, le Gres Laminam In-Side pierre piasentina taupe et le verre Dekor Sac medium associés aux coloris boue, brouillard et ponce déclinés dans les différentes matières. Ce goût se lie harmonieusement aux originaux « objets trouvés » de Lorenzo Mariami, nom d’artiste L’orMa.

**P. 44**

**TELERO ANTIS LAIN** Monochrome #1

**1. TELERO GR** Éléments bas îlot P.61 cm, façades avec cadre en aluminium noir et verre Dekor sac medium, profil gorge et socle en aluminium anodisé noir brossé, plan de travail en acier inox satiné ép.0,4 cm.
**2. ANTIS POD** Colonnes H.243 cm avec porte au sol en Wood Caneté black et poignée Pod en aluminium noir absolu mat, socle H.8 cm en Wood black lisse. Cabinet, colonnes à portes rentrantes.
**3. LAIN POD** Éléments bas avec façades en TSS ponce, poignées Pod et socle H.8 cm en aluminium laqué ponce mat, plan de travail en Gres Laminam noir absolu ép.1,2 cm. Boiserie Up avec panneaux en TSS ponce et étagères Bank en verre fumé avec éclairage leds.
**4. KABINSPACE** Porte coulissante Kabin avec rails invisibles en Wood Caneté black. Panneaux de finition au dos des colonnes en Wood black lisse.
**5. COLONNE D’ANGLE EXTÉRIEUR** Colonne d’angle extérieur avec deux portes battantes en Wood Caneté black.
**6. TOTEM** Bibliothèque murale avec structure en aluminium laqué bruni, étagères ép.2,2 cm et bureau ép.6 cm en TSS ponce.
**7. SPACE ISOLA** Accessoires porte-objets en aluminium.
**8. IMAGE KITCHEN** Système d’éléments bas ouverts en métal laqué noir gaufré intégré dans le bloc îlot.
**9. EAT** Plan snack coulissant en Wood black lisse, ép.7,5 cm.

**P. 64**

**TELERO ANTIS** Contrast #1

**1. TELERO GR** Éléments bas L.150 cm deux casseroliers avec façades en Gres Laminam In-Side Cardoso noir; éléments hauts, plan de travail ép.2 cm et boiserie en Gres Laminam In-Side Cardoso noir ; profil gorge et socle H.6 cm en aluminium anodisé noir brossé.
**2. ANTIS POD** Colonnes H.226 cm avec portes au sol laquées blanc optique Super Matt, poignées Pod et socle en aluminium laqué blanc optique mat.
**3. KABINSPACE** Porte coulissante Kabin avec rails invisibles en verre stratifié blanc optique mat ép.0,8 cm. Panneaux de finition au dos des colonnes laqués blanc optique Super Matt.
**4. COLONNE D’ANGLE EXTÉRIEUR** Colonne d’angle extérieur avec deux portes battantes à 45°, laquée blanc optique Super Matt.
**5. PUZZLE 12** Colonnes ouvertes laquées blanc optique Super Matt.
**6. TOTEM** Bibliothèque sol-plafond avec structure en aluminium laqué bruni, meubles fermés avec façades en Wood Caneté brown, bureaux en Wood brown lisse, étagères Bank en verre fumé.

**P. 82**

**ANTIS** Natural #1

**1. ANTIS POD** Éléments bas tiroir+casserolier et éléments bas îlot double profondeur P.61 cm / P.31,1 cm avec façades laquées boue Super Matt, poignées Pod et socle H.8 cm en aluminium laqué boue, plan de travail en Inalco MDI silk camel natural ép.1,2 cm.
**2. AMBROGIO** Élément à poser sur plan avec structure en noyer noir Materia, côtés ép.0,6 cm en Fenix NTM® noir Ingo, panneau de fond à leds Solaris, étagères Bank et volet roulant électrique en tissu gris.
**3. HORIZON\_MOTUS** Boiserie Horizon en noyer noir Materia avec élément coulissant Motus en aluminium anodisé noir.
**4. TECA** Éléments hauts avec portes avec cadre marron foncé et verre fumé, structure en noyer noir Materia.
**5. SPACE ISOLA** Accessoires porte-objets en aluminium.
**6. PUZZLE 12** Éléments ouverts à poser laqués boue Super Matt.
**7. RONDÒ** Plan snack rond en noyer noir Materia.
**8. ANTIS** Colonnes H.267 cm avec porte au sol en noyer noir Materia, poignées Tondone en fer moleté laqué noir.
**9. CORNER BOX** Colonne garde-manger d’angle avec deux portes en noyer noir Materia, poignées Tondone en fer moleté laqué noir.
**10. COLONNE D’ANGLE EXTÉRIEUR** Colonne d’angle extérieur avec deux portes battantes à 45° en noyer noir Materia.

**P. 96**

**LAIN** Monochrome #2

**1. LAIN 33** Éléments bas avec façades en Ecolaccato bleu sarcelle, profil gorge et socle H.6 cm en aluminium laqué bleu sarcelle mat, plan de travail en Fenix NTM® noir Ingo ép.4 cm. Colonnes avec façades en Ecolaccato bleu sarcelle, profil gorge et socle H.6 cm en aluminium laqué bleu sarcelle mat.
**2. LAIN 33 ÎLOT** Éléments bas îlot P.61 cm avec façades en Ecolaccato bleu sarcelle, profil gorge et socle H.6 cm en aluminium laqué bleu sarcelle mat, plan de travail P.98,1 cm, plateau de table L.98,1 cm et jambages en Fenix NTM® noir Ingo ép.4 cm.
**3. TOTEM** Bibliothèque sol-plafond avec structure en aluminium laqué bruni et étagères en Ecolaccato bleu sarcelle.

**P. 114**

**LAIN** Contrast #2

**1. LAIN SINUS** Éléments bas à porte battante L.75 cm, éléments bas tiroir+casserolier L.75 cm et éléments hauts avec façades en Ecolaccato brouillard, profil gorge et socle H.8 cm en aluminium laqué brouillard mat, plan de travail en Inalco MDI umbra marr bouchardé ép.1,2 cm. Éléments bas îlot avec portes au sol en Ecolaccato brouillard, profil gorge et socle H.8 cm en aluminium laqué brouillard mat, plan de travail en Inalco MDI umbra marr bouchardé ép.1,2 cm. Colonnes avec portes en TSS Turner dark, poignées Sinus et socle H.8 cm en aluminium anodisé noir brossé.
**2. PUZZLE 12** Éléments hauts ouverts en TSS Tagliamento. Colonne ouverte en TSS Tagliamento.
**3. GAP** Canal équipé affleurant en aluminium laqué noir mat.
**4. CORNER BOX** Colonne garde-manger d’angle à une porte en TSS Turner dark et poignée Slide laquée noir mat.
**5. COLONNE D’ANGLE EXTÉRIEUR** Colonne d’angle extérieur avec deux portes battantes en TSS Turner dark.

**P. 130**

**TELERO ANTIS** Natural #2

**1. ANTIS 33** Éléments bas avec façades laquées boue Super Matt avec chant supérieur incliné à 33°, joues coupées à 45°, gorges et socles en aluminium laqué boue mat, plan de travail en Gres Laminam In-Side pierre piasentina taupe finition naturelle.
**2. TELERO HA** Façades avec cadre en aluminium anodisé noir et Gres Laminam In-Side pierre piasentina taupe finition naturelle, socles H.8 cm en aluminium anodisé noir brossé, plan de travail en Gres

Laminam In-Side pierre piasentina taupe finition naturelle ép.1,2 cm.
**3. TECA** Éléments hauts avec portes avec cadre marron foncé et verre fumé, structure en orme Michelangelo.
**4. HORIZON** Boiserie Horizon laquée boue Super Matt avec élément coulissant en Gres Laminam In-Side pierre piasentina taupe finition naturelle.
**5. GAP** Canal équipé affleurant en aluminium laqué noir mat.
**6. KABINSPACE** Armoire garde-manger; porte coulissante Kabin avec rails invisibles en verre Dekor sac dark.
**7. ANTIS POD\_CABINET** Antis, colonnes en orme Michelangelo et poignées Pod en aluminium laqué noir absolu mat. Cabinet, colonne garde-manger à portes rentrantes.

**P. 148**

**TELERO ANTIS** Monochrome #3

**1. TELERO GR** Éléments bas avec façades avec cadre en aluminium anodisé noir et verre Dekor sac dark, gorges et socles H.8 cm en aluminium anodisé noir brossé, plan de travail en verre Dekor sac dark ép.1,3 cm.
**2. TELERO GR ÎLOT** Éléments bas avec façades avec cadre en aluminium anodisé noir et verre Dekor sac dark, gorges et socles H.8 cm en aluminium anodisé noir brossé, plan de travail en acier inox vieilli ép.0,4 cm.
**3. AMBROGIO** Colonne à poser sur plan avec structure en orme Michelangelo et volet roulant électrique en tissu gris.
**4. HORIZON\_MOTUS** Boiserie Horizon laquée brouillard Super Matt avec élément coulissant Motus en aluminium anodisé noir.
**5. IMAGE KITCHEN** Système d’éléments bas ouverts en métal laqué noir gaufré intégré dans le bloc îlot.
**6. SPACE ISOLA** Accessoires porte-objets en aluminium.
**7. MOOVE** Plan snack coulissant en orme Michelangelo.
**8. ANTIS POD\_CABINET** Antis, colonnes en orme Michelangelo et poignées Pod en aluminium laqué noir absolu mat. Cabinet, colonne garde-manger et tablette escamotable en acier inox.
**9. KABINSPACE** Armoire garde-manger; porte coulissante Kabin avec rails invisibles en verre Dekor sac dark.

**P. 160**

**TELERO** Contrast #3

**1. TELERO HA** Éléments bas et hauts avec façades avec cadre en aluminium finition titane et Gres Laminam pierre grey, gorges et socles H.8 cm en aluminium anodisé noir brossé, plan de travail ép.1,2 cm et joues ép.0,6 cm en Gres Laminam pierre grey.
**2. HORIZON** Boiserie laquée blanc Super Matt avec panneau coulissant en Gres Laminam pierre grey.
**3. TECA** Éléments hauts avec portes avec cadre marron foncé et verre fumé, structure en eucalyptus

thermotraité.
**4. OPEN** Éléments bas ouverts en eucalyptus thermotraité.
**5. UP** Boiserie Up avec panneaux en eucalyptus thermotraité et étagères Bank en verre fumé avec éclairage leds.
**6. THIN** Plan snack laqué noir absolu mat.

**P. 170**

**FILÒ** Natural #3

**1. FILÒ** Éléments bas et colonnes avec façades avec cadre laqué Fusion oxydé et verre fumé sérigraphié avec losanges horizontaux, gorges et socles H.8 cm en aluminium anodisé noir brossé, plan de travail ép.2 cm en Gres Laminam noir absolu.
**2. MOOVE** Plan snack coulissant en eucalyptus thermotraité.
**3. GAP** Canal équipé affleurant en aluminium laqué noir mat avec hotte escamotable.
**4. UP** Boiserie Up avec panneaux en eucalyptus thermotraité et étagères Bank en verre fumé avec éclairage leds.

**P. 180**

**FREE STEEL** Monochrome #4

**1. FREE STEEL** Éléments bas, éléments hauts et colonnes avec façades en acier inox satiné, gorges et socles en acier inox, plan de travail ép.1,2 cm en acier inox.
**2. HORIZON** Boiserie en acier inox et laqué blanc optique Super Matt avec accessoires magnétiques en position libre.
**3. CABINET** Colonne garde-manger à portes rentrantes en acier inox satiné.

**P. 188**

**KABINSPACE**

Kabinspace est un innovant système qui permet de créer de la place et d’obtenir en toute liberté des espaces de rangement sans aucune œuvre de maçonnerie. Il se constitue de meubles avec face arrière finie, conçus comme des éléments d’architecture et d’un élément à portes coulissantes unique dont la particularité consiste à n’avoir ni rail haut ni rail bas. La colonne d’angle extérieur complète le système.

**P. 206**

**CORNER BOX**

Corner Box est un innovant système d’armoires d’angle créé pour multiplier l’espace à disposition. Il peut être équipé de tablettes, d’accessoires ou de colonnes ou bien on pourra y loger un lave-linge, un sèche-linge... Les différentes possibilités d’ouverture permettent un accès total à l’intérieur de l’armoire.

# ESPAÑOL

**P. 05**

**EL DISEÑO QUE GENERA ESPACIO**

El diseño que genera espacio, los sistemas de cocina y los elementos de almacenamiento se convierten en estructuras arquitectónicas. Un potencial de diseño inspirado no solo en la arquitectura y la alta costura sino sobre todo en el arte contemporáneo. Tres aspectos, tres áreas de gusto que interpretan otros tantos estilos habitativos: Monochrome, Contrast y Natural.

**P. 06**

**TIPOS DE APERTURA** Tipos de apertura personalizados: prácticos y exclusivos tiradores y perfiles rebajados. **KABINSPACE** Estructuras para la organización del espacio con puerta corredera Kabin y muebles acabados en la parte trasera. **CORNER BOX** Despensa de esquina que se puede equipar como se desee para cumplir cualquier necesidad de almacenamiento. **COLUMNNA DE ESQUINA EXTERIOR** Columnna de esquina exterior con dos puertas batientes para el acceso total. **COLUMNAS H 243-267 CM** Columnnas diseñadas para aprovechar al máximo el espacio, desde el suelo hasta el techo. **PUERTA HASTA EL SUELO** Nueva modularidad y diseño minimalista con la puerta hasta el suelo para muebles bajos y columnas. **PUZZLE 12** Sistema modular de columnas, colgantes y elementos abiertos de sobreponer, de 12 mm de espesor. **IMAGE KITCHEN** Muebles bajos abiertos de metal, elegantes y robustos, diseñados para su incorporación a islas o penínsulas. **AMBROGIO** Elemento sobre encimera con cierre de tela motorizado, estantes Bank y trasera retroiluminada. **MOTUS** Elemento portaobjetos corredero en la boiserie Horizon, escamoteable si se combina con Ambrogio. **EAT** Barra de comidas rápidas extraíble de 7,4 cm de espesor para la zona de trabajo de isla o península. **TOTEM** Sistema de librería que se puede equipar con estantes, versión de pared o de suelo a techo.

**P. 09**

**MONOCHROME**

Monochrome es una selección de acabados y materiales monocromáticos en los que predomina la continuidad cromática: aquí el verde azulado es el protagonista en sus variantes matéricas. Este aspecto que tiene como valor principal la mera esencialidad se inspira en las obras de Jorrit Tornquist y su continua investigación basada en el color y la capacidad de la luz para modificar las superficies, potenciando su poder expresivo.

**P. 11**

**CONTRAST**

Contrast es el lugar de los contrastes de color y del diálogo entre opuestos. Las combinaciones de blanco óptico y negro destacan en las variantes cromáticas como el Wood Caneté black y el gres Laminam In-Side Cardoso negro o el cristal Dekor Palladio light con el negro Marquina y el TSS Turner dark. Este aspecto se inspira en la obra de Alberto Biasi, renombrado protagonista del arte óptico cinético.

**P. 13**

**NATURAL**

Natural es la mirada hacia la naturaleza. Superficies matéricas y auténticas como el nogal negro materia, el olmo Michelangelo, el gres Laminam In-Side piedra piasentina taupé y el cristal Dekor Sac medium combinados con los colores fango, calina y pómez en todas sus variantes matéricas. Esta área del gusto está armoniosamente vinculada a los originales objet trouvé de Lorenzo Mariani, también conocido como L'orMa.

**P. 44**

**TELERO ANTIS LAIN** Monochrome #1

**1. TELERO GR** Muebles bajos de isla P 61 cm frentes con marco de aluminio negro y cristal Dekor sac medium, perfil rebajado y zócalo anodizado negro cepillado, encimera de acero inoxidable satinado de 0,4 cm de espesor.
**2. ANTIS POD** Columnas H 243 cm con puerta hasta el suelo Wood Caneté black y tirador Pod de aluminio negro absoluto mate, zócalo Wood liso black H 8 cm. Cabinet columnas con puertas retraídas.
**3. LAIN POD** Muebles bajos con frentes de TSS pómez, tirador Pod y zócalo de aluminio lacado mate pómez H 8 cm, encimera de gres Laminam negro absoluto de 1,2 cm de espesor. Boiserie Up paneles de TSS pómez y estantes Bank de cristal fumé con luz LED.
**4. KABINSPACE** Kabin puerta corredera con guías ocultas Wood Caneté black. Puertas con el mismo acabado que la parte trasera de las columnas Wood liso black.
**5. COLUMNNA DE ESQUINA EXTERIOR** Columnna de esquina exterior con dos puertas batientes Wood Caneté black.
**6. TOTEM** Librería de pared, estructura de aluminio pintado bruñido, estantes de 2,2 cm de espesor y escritorio TSS pómez de 6 cm de espesor.
**7. SPACE ISLA** Accesorios de almacenamiento de aluminio.
**8. IMAGE KITCHEN** Sistema de muebles bajos abiertos de metal pintado en negro texturizado integrados en el bloque de la isla.
**9. EAT** Barra de comidas rápidas corredera Wood liso black de 7,5 cm de espesor.

**P. 64**

**TELERO ANTIS** Contrast #1

**1. TELERO GR** Muebles bajos A 150 cm con doble gaveta y frentes en gres Laminam In-Side Cardoso negro; colgantes, encimera de 2 cm de espesor y boiserie de gres Laminam In-Side Cardoso negro; perfil rebajado y zócalo H 6 cm de aluminio anodizado negro cepillado.
**2. ANTIS POD** Columnas H 226 cm con puerta entera hasta el suelo con acabado lacado Super Matt blanco óptico, tirador Pod y zócalo de aluminio lacado mate blanco óptico.
**3. KABINSPACE** Kabin puerta corredera con guías ocultas de cristal estratificado blanco óptico mate de 0,8 cm de espesor. Puertas con el mismo acabado que la parte trasera de las columnas lacadas Super Matt blanco óptico.
**4. COLUMNNA DE ESQUINA EXTERIOR** Columnna de esquina exterior con dos puertas batientes de 45° con acabado lacado Super Matt blanco óptico.
**5. PUZZLE 12** Columnnas abiertas lacadas Super Matt blanco óptico.
**6. TOTEM** Librería de techo, estructura de aluminio pintado bruñido, elementos contenedores con frentes Wood Caneté brown y escritorios Wood liso brown, estantes Bank de cristal fumé.

**P. 82**

**ANTIS** Natural #1

**1. ANTIS POD** Muebles bajos con cajón + gaveta y muebles bajos de isla doble profundidad P 61 cm / P 31,1 cm frentes lacados Super Matt fango, tirador Pod y zócalo de aluminio lacado fango H 8 cm, encimera Inalco MDI silk camel natural de 1, 2 cm de espesor.
**2. AMBROGIO** Elemento sobre encimera estructura en nogal negro materia, costados adicionales de 0,6 cm de espesor Fenix NTM® negro Ingo, trasera LED Solaris, estantes Bank y cierre motorizado de tela gris.
**3. HORIZON\_MOTUS** Boiserie Horizon en nogal negro materia con elemento corredero Motus de aluminio anodizado negro.
**4. TECA** Colgantes con marco marrón oscuro y cristal fumé, estructura de nogal negro materia.
**5. SPACE ISLA** Accesorios de almacenamiento de aluminio.
**6. PUZZLE 12** Elementos abiertos de sobreponer con acabado lacado Super Matt fango.
**7. RONDÒ** Barra de comidas rápidas en nogal negro materia.
**8. ANTIS** Columnas H 267 cm con puerta entera hasta el suelo en nogal negro materia, tirador Tondone de hierro moleteado lacado negro.
**9. CORNER BOX** Despensa de esquina con dos puertas en nogal negro materia, tirador Tondone de hierro moleteado lacado negro.
**10. COLUMNNA DE ESQUINA EXTERIOR** Columnna de esquina exterior con dos puertas batientes de 45° en nogal negro materia.

**P. 96**

**LAIN** Monochrome #2

**1. LAIN 33** Muebles bajos con frentes en ecolacato verde azulado, perfil rebajado y zócalo H 6 cm de aluminio lacado mate verde azulado, encimera de Fenix NTM® negro Ingo de 4 cm de espesor. Columnas con frentes en ecolaccato verde azulado, perfil rebajado y zócalo H 6 cm de aluminio lacado mate verde azulado.
**2. LAIN 33 ISLA** Muebles bajos de isla P 61 cm con frentes en ecolaccato verde azulado, perfil rebajado y zócalo H 6 cm de aluminio lacado mate verde azulado, encimera P 98,1 cm, sobre de mesa A 98,1 cm y costados gruesos Fenix NTM® negro Ingo de 4 cm de espesor.
**3. TOTEM** Librería de techo, estructura de aluminio pintado bruñido, estantes en ecolaccato verde azulado.

**P. 114**

**LAIN** Contrast #2

**1. LAIN SINUS** Muebles bajos con puerta batiente A 75 cm, muebles bajos con cajón + gaveta A 75 cm y colgantes con frentes en ecolaccato calina, perfil rebajado y zócalo de aluminio lacado mate calina H 8 cm, encimera abujardada de 1,2 cm de espesor. Muebles bajos de isla con puerta hasta el suelo en ecolaccato calina, perfil rebajado y zócalo de aluminio lacado mate calina H 8 cm, encimera Inalco MDI umbra marr abujardada de 1,2 cm de espesor. Columnas con puertas TSS Turner dark, tirador Sinus y zócalo anodizado negro cepillado H 8 cm.
**2. PUZZLE 12** Colgantes abiertos TSS Tagliamento. Columnna abierta TSS Tagliamento.
**3. GAP** Canal equipado a ras de la encimera de aluminio lacado mate negro.
**4. CORNER BOX** Despensa de esquina con una puerta TSS Turner dark y tirador Slide lacado mate negro.
**5. COLUMNNA DE ESQUINA EXTERIOR** Columnna de esquina exterior con dos puertas batientes TSS Turner dark.

**P. 130**

**TELERO ANTIS** Natural #2

**1. ANTIS 33** Muebles bajos con frentes con acabado lacado Super Matt fango y borde superior inclinado de 33°, costados con corte de 45°, perfiles rebajados y zócalos de aluminio lacado mate fango, encimera en gres Laminam In-Side piedra piasentina taupé acabado natural.
**2. TELERO HA** Frentes con marco de aluminio anodizado negro y gres Laminam In-Side piedra piasentina taupé acabado natural, zócalos de aluminio anodizado negro cepillado H 8 cm, encimera en gres Laminam In-Side piedra piasentina taupé acabado natural de 1,2 cm de espesor.

**3. TECA** Colgantes con marco marrón oscuro y cristal fumé, estructura de olmo Michelangelo.
**4. HORIZON** Boiserie Horizon con acabado lacado Super Matt fango con elemento corredero en gres Laminam In-Side piedra piasentina taupé acabado natural.
**5. GAP** Canal equipado a ras de la encimera de aluminio lacado mate negro.
**6. KABINSPACE** Despensa de esquina; Kabin puerta corredera con guías ocultas cristal Dekor sac dark.
**7. ANTIS POD\_CABINET** Antis columnas de olmo Michelangelo y tirador Pod de aluminio lacado mate negro absoluto, Cabinet columnna despensa con puertas retraídas.

**P. 148**

**TELERO ANTIS** Monochrome #3

**1. TELERO GR** Muebles bajos con frentes con marco de aluminio anodizado negro y cristal Dekor sac dark, perfiles rebajados y zócalos en aluminio anodizado negro cepillado H 8 cm, encimera de cristal Dekor sac dark de 1,3 cm de espesor.
**2. TELERO GR ISLA** Muebles bajos con frentes con marco de aluminio anodizado negro y cristal Dekor sac dark, perfiles rebajados y zócalos de aluminio anodizado negro cepillado H 8 cm, encimera de acero con acabado inox envejecido de 0,4 cm de espesor.
**3. AMBROGIO** Columnna sobre encimera con estructura de olmo Michelangelo y cierre motorizado de tela gris.
**4. HORIZON\_MOTUS** Boiserie Horizon lacada Super Matt calina con elemento corredero Motus en aluminio anodizado negro.
**5. IMAGE KITCHEN** Sistema de muebles bajos abiertos de metal pintado en negro texturizado integrados en el bloque de la isla.
**6. SPACE ISLA** Accesorios de almacenamiento de aluminio.
**7. MOOVE** Barra de comidas rápidas corredera en olmo Michelangelo.
**8. ANTIS POD\_CABINET** Antis columnas de olmo Michelangelo y tirador Pod de aluminio lacado mate negro absoluto, Cabinet columnna despensa y tablero extraíble de acero inoxidable.
**9. KABINSPACE** Despensa de esquina; Kabin puerta corredera con guías ocultas cristal Dekor sac dark.

**P. 160**

**TELERO** Contrast #3

**1. TELERO HA** Muebles bajos y colgante con frentes con marco de aluminio acabado en titanio y gres Laminam piedra grey, perfiles rebajados y zócalos de aluminio anodizado negro cepillado H 8 cm, encimera de 1,2 cm de espesor y costados adicionales de 0,6 cm de espesor en gres Laminam piedra grey.
**2. HORIZON** Boiserie lacada Super Matt blanco con panel deslizante de gres Laminam piedra grey.
**3. TECA** Colgantes con marco marrón

oscuro y cristal fumé, estructura de eucalipto termotratado.
**4. OPEN** Muebles bajos abiertos en eucalipto termotratado.
**5. UP** Boiserie Up paneles de eucalipto termotratado y estantes Bank de cristal fumé con luz LED.
**6. THIN** Barra de comidas rápidas con acabado lacado mate negro absoluto.

**P. 170**

**FILÒ** Natural #3

**1. FILÒ** Muebles bajos con frentes y columnas en lacado Fusion oxidado y cristal fumé serigrafiado con rombos horizontales, perfiles rebajados y zócalos H 8 cm de aluminio anodizado negro cepillado, encimera de 2 cm de espesor en gres Laminam negro absoluto.
**2. MOOVE** Barra de comidas rápidas corredera en eucalipto termotratado.
**3. GAP** Canal equipado a ras de la encimera de aluminio lacado mate negro con campana escamoteable.
**4. UP** Boiserie Up paneles de eucalipto termotratado y estantes Bank de cristal fumé con luz LED.

**P. 180**

**FREE STEEL** Monochrome #4

**1. FREE STEEL** Muebles bajos, colgantes y columnas con frentes en acero inox. satinado, perfiles rebajados y zócalos de acero inox., encimera de 1,2 cm de espesor de acero inox.
**2. HORIZON** Boiserie de acero inox. y lacado Super Matt blanco óptico con accesorios imantados de libre colocación.
**3. CABINET** Columnna despensa con puertas retraídas en acero inox. satinado.

**P. 188**

**KABINSPACE**

Kabinspace es un sistema innovador que permite generar espacio y obtener zonas de almacenamiento con gran libertad sin obras estructurales. Consiste en muebles acabados en la parte trasera concebidos como elementos arquitectónicos y un elemento exclusivo con puertas correderas, cuya peculiaridad es la ausencia de guías inferiores o superiores. La columnna de esquina exterior completa el sistema.

**P. 206**

**CORNER BOX**

Despensa de esquina predispuesta para la lavadora. Equipada con baldas, accesorios de metal y columnna abierta con balda extraíble de acero inoxidable.



## DEUTSCH

**P. 05**

**Ein Design, das den Raum bestimmt**

Ein Design, das den Raum bestimmt, Küchensysteme und Stauraumelemente, die zu architektonischen Strukturen werden. Ein Gestaltungspotenzial, das sich nicht nur an der Architektur und der Haute Couture inspiriert, sondern vor allem durch die zeitgenössische Kunst beeinflusst wird. Drei Atmosphären, drei verschiedene Looks, die ebenso viele Wohnstile interpretieren: Monochrome, Contrast und Natural.

Ein Design, das den Raum bestimmt, Küchensysteme und Stauraumelemente, die zu architektonischen Strukturen werden.

**P. 06**

**ÖFFNUNGSARTEN** Individuelle Öffnungsarten: praktische und exklusive Griffe und Griffprofile. **KABINSPACE** Strukturen zur Organisation des Raumangebots mit Schiebetür Kabin und Möbeln mit ausgefertigter Rückseite. **CORNER BOX** Eck-Vorratsschrank, der nach Belieben ausgestattet werden kann, um allen Stauraum-anforderungen gerecht zu werden. **ÄUSSERER ECKHOCHSCHRANK** Äußerer Eckhochschrank mit zwei Drehtüren für volle Zugänglichkeit. **HOCHSCHRÄNKE H. 243-267 CM** Hochschränke, die für eine maximale Raumausnutzung vom Boden bis zur Decke reichen. **BODENGLEICHE TÜR** Eine neue Modularität mit minimalistischem Design mit bodengleicher Tür für Unter- und Hochschränke. **PUZZLE 12** Ein Modulsystem aus offenen Hochschränken, Oberschränken und Aufsatzelementen, St. 12 mm. **IMAGE KITCHEN** Offene Unterschränke aus Metall, elegant und widerstandsfähig, die sich perfekt in Insel- und Halbinselelemente einfügen lassen. **AMBROGIO** Aufsatzelement für die Arbeitsplatte mit motorisiertem Sichtschutz aus Stoff, Fachböden Bank und Rückwand mit Hintergrundbeleuchtung. **MOTUS** Verschiebbares Element für Küchenutensilien auf Wandverkleidung Horizon, in Kombination mit Ambrogio verdeckt montiert. **EAT** Verschiebbare Snacktheke St. 7,4 cm für Arbeitszone mit Insel- oder Halbinselelement. **TOTEM** Mit Borden ausstattbares Bücherregalsystem, Wandversion oder mit Boden- und Deckenbefestigung.

Ein Design, das den Raum bestimmt, Küchensysteme und Stauraumelemente, die zu architektonischen Strukturen werden.

**P. 09**

**MONOCHROME**

Monochrome ist eine Auswahl an einfarbigen Ausführungen und Materialien, deren Stärke in der chromatischen Kontinuität liegt: Hier wird Oktanblau in seinen Werkstoffvarianten zum Hauptdarsteller. Diese Wohnatmosphäre, die reine Wesentlichkeit zur ihrem Hauptmerkmal gewählt hat, lässt sich von den Werken Jorrit Tornquists und seiner fortlaufenden Erforschung der Farbe und der Fähigkeit des Lichts, die Oberflächen zu verändern und ihre ganze Ausdruckskraft hervorzuheben, inspirieren.

**P. 11**

**CONTRAST**

Contrast ist ein Ort der Farbkontraste und des Dialogs zwischen Gegensätzen. Ins Auge fallen dabei die Kombinationen zwischen optischem Weiß und Schwarz in den verschiedenen Varianten wie Wood Caneté black und Gres Laminam In-Side Cardoso Schwarz oder Glas Dekor Palladio light mit Schwarz Marquina und TSS Turner dark. Diese Atmosphäre holt sich ihre Anregungen bei Alberto Biasi, einem anerkannten Protagonisten der optisch-kinetischen Kunst.

Ein Design, das den Raum bestimmt, Küchensysteme und Stauraumelemente, die zu architektonischen Strukturen werden.

**P. 13**

**NATURAL**

Natural ist ein Blick in Richtung Natur. Werkstoffbetonte und authentische Oberflächen wie Nussbaum Canaletto Materia, Ulme Michelangelo, Gres Laminam In-Side, Piasentinastein Taupé und Glas Sac medium werden mit den Farben Schlamm, Caligine und Bimsstein in all ihren Materialvarianten kombiniert. Dieser Look ist harmonisch mit dem ausgefallenen Objet trouvé von Lorenzo Mariani, Künstlername L’orMa verbunden.

Ein Design, das den Raum bestimmt, Küchensysteme und Stauraumelemente, die zu architektonischen Strukturen werden.

**P. 44**

**TELERO ANTIS LAIN** Monochrome #1

**1.TELERO GR** Insel-Unterschranke T. 61 cm,Fronten mit Rahmen aus schwarzem Aluminium und Glas Dekor Sac medium, Griffprofil und Sockel schwarz eloxiert gebürstet, Abdeckplatte aus satiniertem Edelstahl St. 0,4 cm. **2. ANTIS POD** Hochschränke H. 243 cm mit bodengleicher Tür in Wood Caneté black, Griff Pod aus Aluminium in Reinschwarz matt lackiert, Sockel in Wood black glatt H. 8 cm. Hochschränke Cabinet mit seitlich einschiebbaren Türen. **3. LAIN POD** Unterschranke mit Fronten in TSS Bimsstein, Griff Pod und Sockel aus Aluminium in Bimsstein matt lackiert H. 8 cm, Abdeckplatte aus Gres Laminam Reinschwarz St. 1,2 cm. Wandverkleidung Up mit Platten in TSS Bimsstein und Fachböden Bank aus Glas Fumé mit LED-Beleuchtung. **4. KABINSPACE** Schiebetür Kabin mit verdeckt montierten Laufschienen in Wood Caneté black. Rückseite der Hochschränke in Türausführung Wood black glatt. **5. ÄUSSERER ECKHOCHSCHRANK** Äußerer Eckhochschrank mit zwei Drehtüren in Wood Caneté black. **6. TOTEM** Wand-Bücherregal, Struktur aus brüniertem lackiertem Aluminium, Borde St. 2,2 cm und Schreibtisch St. 6 cm in TSS Bimsstein. **7.SPACE ISOLA** Aufbewahrungszubehör aus Aluminium. **8. IMAGE KITCHEN** Offenes Unterschranksystem aus schwarz lackiertem gaufriertem Metall für Einsatz in den Inselblock. **9. EAT** Verschiebbare Snacktheke in Wood black glatt St. 7,5 cm.

**P. 64**

**TELERO ANTIS** Contrast #1

**1.TELERO GR** Unterschranke B. 150 cm mit doppeltem Schubkasten und Fronten in Gres Laminam In-Side Cardoso Schwarz; Oberschränke, Abdeckplatte St. 2 cm und Wandverkleidung in Gres Laminam In-Side Cardoso Schwarz; Griffprofil und Sockel H. 6 cm aus schwarz eloxiertem und gebürstetem Aluminium. **2. ANTIS POD** Hochschränke H. 226 cm mit durchgehender bodengleicher Tür in Optisch Weiß Super Matt lackiert, Griff Pod und Sockel aus Aluminium in Optisch Weiß matt lackiert. **3.KABINSPACE** Schiebetür Kabin mit verdeckt montierten Laufschienen aus mattem Verbundglas, Optisch Weiß, St. 0,8 cm. Rückseite der Hochschränke in Türausführung Optisch Weiß Super Matt lackiert. **4.ÄUSSERER ECKHOCHSCHRANK** Äußerer Eckhochschrank mit zwei Drehtüren 45° in Optisch Weiß Super Matt lackiert. **5.PUZZLE 12** Offene Hochschränke in Optisch Weiß Super Matt lackiert. **6. TOTEM** Bücherregal mit Deckenbefestigung aus brüniertem lackiertem Aluminium, Möbelemente mit Fronten in Wood Caneté brown und Schreibtisch in Wood brown glatt, Fachböden Bank aus Glas Fumé.

Ein Design, das den Raum bestimmt, Küchensysteme und Stauraumelemente, die zu architektonischen Strukturen werden.

Ein Design, das den Raum bestimmt, Küchensysteme und Stauraumelemente, die zu architektonischen Strukturen werden.

**P. 82**

**ANTIS** Natural #1

**1. ANTIS POD** Unterschranke mit Schublade+ Schubkasten und Insel-Unterschranke mit zweifacher Tiefe T. 61 cm / T. 31,1 cm mit Fronten in Schlamm Super Matt lackiert, Griff Pod und Sockel aus Aluminium in Schlamm lackiert H. 8 cm, Abdeckplatte Inalco MDI Silk Camel natural St. 1,2 cm. **2. AMBROGIO** Aufsatzelement mit Struktur in Nussbaum Canaletto Materia, seitliche Abdeckungen St. 0,6 cm aus Fenix NTM® Schwarz Ingo, Rückwand LED Solaris, Fachböden Bank und motorisierter Sichtschutz aus grauem Stoff. **3. HORIZON\_MOTUS** Wandverkleidung Horizon in Nussbaum Canaletto Materia mit verschiebbarem Element Motus aus schwarz eloxiertem Aluminium. **4. TECA** Oberschränke mit dunkelbraunem Rahmen und Glas Fumé, Struktur in Nussbaum Canaletto Materia. **5. SPACE ISOLA** Aufbewahrungs- und Ablageelemente aus Aluminium. **6. PUZZLE 12** Offene Aufsatzelemente in Schlamm Super Matt lackiert. **7. RONDÒ** Runde Snacktheke in Nussbaum Canaletto Materia. **8. ANTIS** Hochschränke H. 267 cm mit durchgehender bodengleicher Tür in Nussbaum Canaletto, Griff Tondone aus schwarz lackiertem geriffeltem Eisen. **9. CORNER BOX** Eck-Vorratsschrank mit zwei Türen in Nussbaum Canaletto Materia, Griff Tondone aus schwarz lackiertem geriffeltem Eisen. **10. ÄUSSERER ECKHOCHSCHRANK** Äußerer Eckhochschrank mit zwei 45°- Drehtüren in Nussbaum Canaletto Materia.

**P. 96**

**LAIN** Monochrome #2

**1. LAIN 33** Unterschranke mit Fronten in Ecolaccato Oktanblau, Griffprofil und Sockel H. 6 cm aus Aluminium in Oktanblau matt lackiert, Abdeckplatte aus Fenix NTM® Schwarz Ingo St. 4 cm. Hochschränke mit Fronten in Ecolaccato Oktanblau, Griffprofil und Sockel H. 6 cm aus Aluminium in Oktanblau matt lackiert. **2. LAIN 33 ISOLA** Insel-Unterschranke T. 61 cm mit Fronten in Ecolaccato Oktanblau, Griffprofil und Sockel H. 6 cm aus Aluminium in Oktanblau matt lackiert, Abdeckplatte T. 98,1 cm, Tischplatte B. 98,1 cm und Seitenteile aus Fenix NTM® Schwarz Ingo St. 4 cm. **3.TOTEM** Bücherregal mit Deckenbefestigung aus brüniertem lackiertem Aluminium, Borde in Ecolaccato Oktanblau.

Ein Design, das den Raum bestimmt, Küchensysteme und Stauraumelemente, die zu architektonischen Strukturen werden.

**P. 114**

**LAIN** Contrast #2

**1. LAIN SINUS** Unterschranke mit Drehtür B. 75 cm, Unterschranke mit Schublade+Schubkasten B. 75 cm und Oberschränke mit Fronten in Ecolaccato Caligine, Griffprofil und Sockel aus Aluminium in Caligine matt lackiert H. 8 cm, Abdeckplatte aus gestocktem Inalco MDI Umbra marr St. 1,2 cm. Insel-Unterschranke mit bodengleicher Tür in Ecolaccato Caligine, Griffprofil und Sockel aus Aluminium in Caligine matt lackiert H. 8 cm, Abdeckplatte aus gestocktem Inalco MDI Umbra marr St. 1,2 cm. Hochschränke mit Türen in TSS Turner dark, Griff Sinus und schwarz eloxierter und gebürsteter Sockel H. 8 cm. **2. PUZZLE 12** Offene Oberschränke in TSS Tagliamento. Offener Hochschrank in TSS Tagliamento. **3.GAP** Flächenbündig eingesetzter ausgestatteter Kanal aus schwarz matt lackiertem Aluminium. **4. CORNER BOX** Eck-Vorratsschrank mit einer Tür in TSS Turner dark, Griff Slide Schwarz matt lackiert. **5. ÄUSSERER ECKHOCHSCHRANK** Äußerer Eckhochschrank mit zwei Drehtüren in TSS Turner dark.

Ein Design, das den Raum bestimmt, Küchensysteme und Stauraumelemente, die zu architektonischen Strukturen werden.

**P. 130**

**TELERO ANTIS** Natural #2

**1. ANTIS 33** Unterschranke mit Fronten in Schlamm Super Matt lackiert mit oberer Kante mit 33°-Winkel, Seitenwände mit 45°-Zuschnitt, Griffprofile und Sockel aus Aluminium in Schlamm matt lackiert, Abdeckplatte aus Gres Laminam In-Side Piasentinastein Taupé Ausführung Natur. **2. TELERO HA** Fronten mit schwarz eloxiertem Aluminiumrahmen und Gres Laminam In-Side Piasentinastein Taupé Ausführung Natur, Sockel aus schwarz eloxiertem und gebürstetem Aluminium H. 8 cm, Abdeckplatte aus Gres Laminam In-Side Piasentinastein Taupé Ausführung Natur St. 1,2 cm. **3. TECA** Oberschränke mit dunkelbraunem Rahmen und Glas Fumé, Struktur in Ulme Michelangelo. **4. HORIZON**

Wandverkleidung Horizon in Schlamm Super Matt lackiert mit verschiebbarem Element aus Gres Laminam In-Side Piasentinastein Taupé Ausführung Natur. **5. GAP** Flächenbündig eingesetzter ausgestatteter Kanal aus schwarz matt lackiertem Aluminium. **6. KABINSPACE** Vorratsschrank; Schiebetür Kabin mit verdeckt montierten Laufschienen in Glas Dekor Sac dark. **7. ANTIS POD\_CABINET** Hochschränke Antis in Ulme Michelangelo und Griff Pod aus Aluminium in Reinschwarz matt lackiert, Vorratsschrank Cabinet mit seitlich einschiebbaren Türen.

Ein Design, das den Raum bestimmt, Küchensysteme und Stauraumelemente, die zu architektonischen Strukturen werden.

Ein Design, das den Raum bestimmt, Küchensysteme und Stauraumelemente, die zu architektonischen Strukturen werden.

**P. 148**

**TELERO ANTIS** Monochrome #3

**1. TELERO GR** Unterschranke mit Fronten mit Rahmen aus schwarz eloxiertem Aluminium und Glas Dekor Sac dark, Griffprofile und Sockel aus schwarz eloxiertem und gebürstetem Aluminium H. 8 cm, Abdeckplatte aus Glas Dekor Sac dark St. 1,3 cm. **2. TELERO GR ISOLA** Unterschranke mit Fronten mit Rahmen aus schwarz eloxiertem Aluminium und Glas Dekor Sac dark, Griffprofile und Sockel aus schwarz eloxiertem und gebürstetem Aluminium H. 8 cm, Abdeckplatte aus Stahl in Ausführung antikisierter Edelstahl St. 1,3 cm. **3. AMBROGIO** Aufsatz-Hochschrank mit Struktur in Ulme Michelangelo und motorisiertem Sichtschutz aus grauem Stoff. **4. HORIZON\_MOTUS** Wandverkleidung Horizon in Caligine Super Matt lackiert mit verschiebbarem Element Motus aus schwarz eloxiertem Aluminium. **5. IMAGE KITCHEN** Offenes Unterschranksystem aus schwarz lackiertem gaufriertem Metall für Einsatz in den Inselblock. **6. SPACE ISLA** Aufbewahrungs- und Ablageelemente aus Aluminium. **7. MOOVE** Verschiebbare Snacktheke in Ulme Michelangelo. **8. ANTIS POD\_CABINET** Hochschränke Antis in Ulme Michelangelo und Griff Pod aus Aluminium in Reinschwarz matt lackiert, Vorratsschrank Cabinet und ausziehbarer Fachboden aus Edelstahl. **9. KABINSPACE** Vorratsschrank; Schiebetür Kabin mit verdeckt montierten Laufschienen aus Glas Dekor Sac dark.

Ein Design, das den Raum bestimmt, Küchensysteme und Stauraumelemente, die zu architektonischen Strukturen werden.

**P. 160**

**TELERO** Contrast #3

**1. TELERO HA** Unterschranke und Oberschränke mit Fronten mit Aluminiumrahmen Ausführung Titan und Gres Laminam Stein Grey, Griffprofile und Sockel aus schwarz eloxiertem und gebürstetem Aluminium H. 8 cm, Abdeckplatte St. 1,2 cm und seitliche Abdeckungen St. 0,6 cm aus Gres Laminam Stein Grey. **2. HORIZON** Wandverkleidung in Weiß Super Matt lackiert mit verschiebbarer Platte aus Gres Laminam Stein Grey. **3. TECA** Oberschränke mit dunkelbraunem Rahmen und Glas Fumé, Struktur aus wärmebehandeltem Eukalyptusholz. **4. OPEN** Offene Unterschranke aus wärmebehandeltem Eukalyptusholz. **5. UP** Wandverkleidung Up mit

Platten aus wärmebehandeltem Eukalyptusholz und Fachböden Bank aus Glas Fumé mit LED-Beleuchtung. **6. THIN** Snacktheke in Reinschwarz matt lackiert.

Ein Design, das den Raum bestimmt, Küchensysteme und Stauraumelemente, die zu architektonischen Strukturen werden.

**P. 170**

**FILÒ** Natural #3

**1. FILÒ** Unterschranke und Hochschränke mit Fronten in Fusion oxidiert lackiert und Glas Fumé mit waagrechtem Rautenmuster, Griffprofile und Sockel H. 8 cm aus schwarz eloxiertem und gebürstetem Aluminium, Abdeckplatte St. 2 cm aus Gres Laminam Reinschwarz. **2. MOOVE** Verschiebbare Snacktheke aus wärmebehandeltem Eukalyptusholz. **3. GAP** Flächenbündig eingesetzter ausgestatteter Kanal aus schwarz matt lackiertem Aluminium mit eingebautem Dunstabzug. **4. UP** Wandverkleidung Up mit Platten aus wärmebehandeltem Eukalyptusholz und Fachböden Bank aus Glas Fumé mit LED-Beleuchtung.

Ein Design, das den Raum bestimmt, Küchensysteme und Stauraumelemente, die zu architektonischen Strukturen werden.

**P. 180**

**FREE STEEL** Monochrome #4

**1. FREE STEEL** Unterschranke, Oberschränke und Hochschränke mit Fronten, Griffprofile und Sockel aus satiniertem Edelstahl, Abdeckplatte St. 1,2 cm aus satiniertem Edelstahl. **2. HORIZON** Wandverkleidung in Edelstahl und Optisch Weiß Super Matt lackiert mit frei anzuordnenden Zubehörteilen mit Magnetbefestigung. **3. CABINET** Vorratsschrank mit seitlich einschiebbaren Türen aus satiniertem Edelstahl.

Ein Design, das den Raum bestimmt, Küchensysteme und Stauraumelemente, die zu architektonischen Strukturen werden.

**P. 188**

**KABINSPACE**

Kabinspace ist ein innovatives System, mit dem Sie den Raum ohne bauliche Eingriffe neu erschaffen und in völliger Freiheit nützlichen Stauraum gewinnen können. Es besteht aus Möbeln mit ausgefertigter Rückseite, die architektonischen Entwürfen gleichen, sowie einem exklusiven Element mit Schiebetüren, die sich durch das völlige Fehlen von oberen und unteren Laufschienen hervorheben. Vervollständigt wird das System durch einen äußeren Eckhochschrank.

Ein Design, das den Raum bestimmt, Küchensysteme und Stauraumelemente, die zu architektonischen Strukturen werden.

**P. 206**

**CORNER BOX**

Corner Box ist ein fortschrittliches System mit Eck-Schränkkabinen zur Verdoppelung des Raumangebots: Es kann ganz nach Belieben mit Fachböden, Zubehörteilen oder Hochschränken ausgestattet werden, bietet aber auch viel Platz für die Unterbringung von Elektrogeräten, Waschmaschine, Wäschetrockner ... Die unterschiedlichen Öffnungsvarianten erlauben volle Zugänglichkeit.

ART DIRECTION  
**valenticesarotti**associati

PHOTO  
Ezio Prandini

STYLING  
Loop Lab studio  
Luigina Pilloni  
Laura Pasqualato

COLOUR SEPARATION  
CD Cromo

PRINT  
Grafiche Antiga

EDITION  
CAT 0921

THANKS TO  
Artilleriet  
Coraxart  
Davide Groppi  
Edizioni Design  
Ferm Living  
Fferrone  
Flos  
Hkliving  
Ittala  
Kitchenaid Italia  
Knindustrie  
Menu As  
Nude  
Rosendahl Lyngby  
Society of Life Style  
Tooy



**100% MADE IN ITALY**

**Euromobil**

Via Circonvallazione, 21  
31020 Falzè di Piave - TV - Italy  
Tel. +39 0438 9861  
info@euromobil.com  
**euromobil.com**

**Zalf**

Via Marosticana, 9  
31010 Maser - TV - Italy  
Tel. +39 0423 9255  
info@zalf.com  
**zalf.com**

désirée

Via Piave, 25  
31028 Tezze di Piave - TV - Italy  
Tel. +39 0438 2817  
info@desiree.com  
**desiree.com**

**GRUPPOEUROMOBIL.COM**



